

LOGO / KONSTRUKCJA ZNAKU - układ horyzontalny

01

LOGO_01A



MODUŁ PODSTAWOWY (100%)



SAŃ TO WARTOŚCI STAŁE ZNAKU
I NIE MOGĄ BYĆ MODYFIKOWANE


Struktura symbolu określa system konstrukcyjny identyfikacji wizualnej
szczegóły - patrz rozdział **IDENTYFIKACJA WIZUALNA / OGÓLNE ZASADY** str. 25-30



MODUŁ PODSTAWOWY (100%)

minimalne pole ochronne powstaje poprzez powiększenie przestrzeni wokół znaku o wartość dwóch modułów

Pole ochronne może być zwiększone poprzez zwielokrotnienie wartości modułu wokół znaku



Pole ochronne jest wymagane przy ekspozycji znaku wraz z innymi znakami, lub obiektami graficznymi, tekstem, etc.

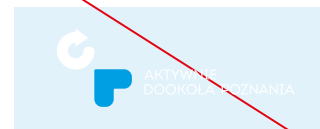

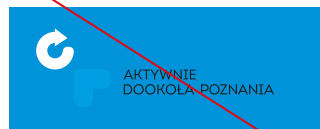
LOGO / EKSPOZYCJA PRAWIDŁOWA I ZABRONIONA

EKSPOZYCJA PRAWIDŁOWA




EKSPOZYCJA ZABRONIONA

sytuowanie znaku na tle utrudniającym czytelność



zmiana kolorystyki tła lub elementów znaku



wprowadzenie do znaku innych obiektów, deseni, tekstu, etc.
uwaga! system umożliwia łączenie znaku z fotografią
patrz: IDENTYFIKACJA



LOGO / KOLORYSTYKA



CMYK: 0 / 60 / 100 / 0

PANTONE: 716

RGB: 239 / 125 / 0

HTML: #ee7f00



CMYK: 100 / 0 / 0 / 0

PANTONE: Process Blue

RGB: 0 / 159 / 227

HTML: #009FE3



CMYK: 0 / 0 / 0 / 100

PANTONE: Black

RGB: 0 / 0 / 0

HTML: #000000



CMYK: 0 / 0 / 0 / 30

PANTONE: Cool Grey 3

RGB: 198 / 198 / 198

HTML: #C6C6C6



CMYK: 0 / 0 / 0 / 0

PANTONE: White

RGB: 255 / 255 / 255

HTML: #FFFFFF

LOGO / UKŁADY PRAWIDŁOWE I ZABRONIONE

UKŁADY PRAWIDŁOWE

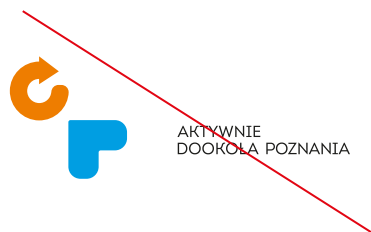


UKŁADY ZABRONIONE

zmiana położenia poszczególnych elementów znaku (sygnet. logotyp)



zmiana proporcji poszczególnych elementów znaku (sygnet. logotyp)



zmiana kroju pisma logotypu

