



Plan Rozwoju Lokalnego powiatu poznańskiego w latach 2007-2013



Listopad 2007

Spis treści

<i>I. Wstęp.....</i>	<i>3</i>
<i>II. Sytuacja społeczno-gospodarcza powiatu poznańskiego.....</i>	<i>5</i>
1. Położenie geograficzne i podział administracyjny powiatu poznańskiego.....	5
1.1 Starostwo Powiatowe.....	7
2. Środowisko naturalne i warunki ekologiczne w powiecie poznańskim.....	9
2.1 Rolnictwo i leśnictwo.....	9
2.2 Sytuacja ekologiczna powiatu poznańskiego.....	10
3. Analiza zmian demograficznych w powiecie poznańskim.....	15
4. Infrastruktura społeczno-gospodarcza powiatu poznańskiego.....	22
4.1 Gospodarka mieszkaniowa i komunalna.....	22
4.2 Transport i łączność.....	25
4.3 Kultura fizyczna, sport i rekreacja.....	28
4.4 Kultura i sztuka.....	29
4.5 Edukacja.....	32
5. Rozwój ekonomiczny i gospodarczy powiatu poznańskiego.....	34
5.1 Sektor budowlany.....	37
Izby w mieszkaniach oddanych do użytkowania – wskaźniki.....	37
5.2 Nakłady inwestycyjne.....	39
5.3 Turystyka.....	42
6. Rynek pracy w powiecie poznańskim.....	45
7. Struktura budżetu powiatu poznańskiego.....	48
7.1 Edukacja.....	53
7.2 Ochrona zdrowia i pomoc społeczna.....	54
7.3 Administracja publiczna.....	54
7.4 Drogi powiatowe.....	54
7.5 Mienie powiatu i geodezja.....	55
7.6 Obsługa długu publicznego i rezerwy.....	55
7.7 Turystyka, kultura i sport.....	56
7.8 Bezpieczeństwo publiczne i ochrona przeciwpożarowa.....	56
8. Stan obecny powiatu poznańskiego, analiza SWOT.....	57
<i>III. Plany i programy powiatu poznańskiego na lata 2007-2013.....</i>	<i>59</i>
1. Strategia rozwoju powiatu poznańskiego na lata 2007-2013.....	59
3. Program ochrony środowiska dla powiatu poznańskiego.....	71
4. Program Zdrowotny powiatu poznańskiego na lata 2005-2008.....	76
<i>IV. Realizacja przez powiat poznański projektów finansowanych ze źródeł zewnętrznych..</i>	<i>80</i>
<i>V. Wykaz zadań i projektów planowanych do realizacji w latach 2007-2013.....</i>	<i>84</i>
1. Projekty złożone do NMF i MF EOG w ramach drugiego naboru w 2007 r.....	87
2. Infrastruktura drogowa wraz z podaniem orientacyjnych kosztów.....	90
3. Pozostałe planowane przedsięwzięcia.....	100
<i>VI. Oczekiwane wskaźniki osiągnięć Planu Rozwoju Lokalnego powiatu poznańskiego..</i>	<i>123</i>

<i><u>VII. Plan Finansowy Planu Rozwoju Lokalnego Powiatu Poznańskiego na lata 2007-2013</u></i>	<i><u>127</u></i>
<i><u>VIII. Powiązanie projektów z innymi działaniami realizowanymi na terenie województwa wielkopolskiego</u></i>	<i><u>135</u></i>
<i><u>IX. Monitoring i ocena Planu Rozwoju Lokalnego</u></i>	<i><u>141</u></i>
<i><u>1. System monitorowania Planu Rozwoju Lokalnego</u></i>	<i><u>141</u></i>
<i><u>2. Sposoby oceny Planu Rozwoju Lokalnego</u></i>	<i><u>141</u></i>
<i><u>3. Public Relations Planu Rozwoju Lokalnego</u></i>	<i><u>141</u></i>

I. Wstęp

W latach 2007-2013 dofinansowanie do projektów inwestycyjnych z funduszy strukturalnych wyniesie ok. 67 miliardów euro. Obowiązkiem wszystkich jednostek samorządu terytorialnego jest przygotowanie się na możliwość skorzystania z bezzwrotnych dotacji unijnych, dzięki którym obszary



ekonomicznie zacofane, będą mogły „dogonić” swych zachodnich partnerów wnosząc obopólne korzyści do wszystkich sfer działalności ludzkiej.

Plan Rozwoju Lokalnego przedstawia sytuację społeczno-ekonomiczną powiatu poznańskiego w latach 2007-2013 i na podstawie danych statystycznych przedstawia najbardziej prawdopodobny rozwój poszczególnych sektorów gospodarczych i społecznych. Przedstawione inwestycje zostały zaprogramowane w oparciu o Strategię Rozwoju Powiatu Poznańskiego na lata 2006-2013 i będą realizowane zgodnie z przyjętym w Wieloletnim Planie Inwestycyjnym harmonogramie. Dzięki wykorzystaniu Planu Rozwoju Lokalnego, decyzje inwestycyjne średnio- i długoterminowe będą podejmowane z uwzględnieniem wszelkich możliwych następstw.

II. Sytuacja społeczno-gospodarcza powiatu poznańskiego

1. Położenie geograficzne i podział administracyjny powiatu poznańskiego

Granice powiatu poznańskiego zostały ustalone na podstawie reformy administracyjnej, która weszła w życie 1 stycznia 1999 r. Położenie geograficzne jest bardzo korzystne dla rozwijającej się gospodarki. Powiat znajduje się w centrum województwa wielkopolskiego na ważnym szlaku handlowym pomiędzy dwoma dużymi miastami europejskimi: Berlinem i Warszawą. Jego powierzchnia wynosi 1 899 km² i jest jednym z większych obszarów powiatowych w Polsce. W skład powiatu poznańskiego wchodzi 17 gmin w tym 2 gminy miejskie, 7 gmin wiejskich i 8 gmin miejsko-wiejskich. Gminy wraz z miastem Poznaniem, będącym miastem na prawach powiatu tworzą aglomerację poznańską. Zaliczają się od niej następujące miejscowości: Buk (6,2 tys. mieszkańców Boku), Czerwonak (5,4 tys. mieszkańców), Dopiewo (2,6 tys. mieszkańców), Komorniki (2,5 tys. mieszkańców), Kostrzyn (8,4 tys. mieszkańców), Kórnik (6,8 tys. mieszkańców), Luboń (26,2 tys. mieszkańców), Mosina (12,1 tys. mieszkańców), Murowana Goślina (10,0 tys. mieszkańców), Pobiedziska (15,9 tys. mieszkańców), Puszczykowo (9,1 tys. mieszkańców), Rokietnica (1,9 tys. mieszkańców), Stęszew (5,2 tys. mieszkańców), Suchy Las (2,0 tys. mieszkańców), Swarzędz (29,3 tys. mieszkańców) i Tarnowo Podgórne (3 tys. mieszkańców). Powiat poznański graniczy z 10 powiatami: grodziskim, śremskim, kościańskim, wągrowieckim, obornickim, szamotulskim, nowotomyskim, średzkim, wrzesińskim i gnieźnieńskim. Na terenie powiatu krzyżują się ważne szlaki komunikacyjne, zarówno kolejowe, jak i drogowe. Przez powiat przebiega 44 km odcinek autostrady A2, droga krajowa nr 92 łącząca Berlin i Warszawę, droga krajowa numer 11 łącząca północne regiony Polski ze Śląskiem oraz droga krajowa nr 5.

Największymi gminami powiatu pod względem zajmowanej powierzchni są Pobiedziska (189,3 km²), Kórnik (186,6 km²), Stęszew (175,2 km²), Murowana Goślina (172,1 km²), Mosina (170,9 km²). Najmniejsze to Puszczykowo (16,7 km²) i Luboń (13,5 km²). Pod względem liczby mieszkańców największymi gminami powiatu są: Swarzędz (39 248), Luboń (26 156) i Mosina (24 725). Najmniejszymi Kleszczewo (5 174), Rokietnica (8 706) i Puszczykowo (9 177). Na terenie powiatu poznańskiego znajduje się 10 miast i 370 miejscowości wiejskich.

Tabela 1 – Podział administracyjny powiatu poznańskiego w latach 2000-2005

	J. m.	2000	2001	2002	2003	2004	2005
PODZIAŁ ADMINISTRACYJNY, SIEĆ OSADNICZA							
Powierzchnia							
ogółem w ha	ha	189 961	189 961	189 961	189 961	189 961	189 955
ogółem w km ²	km ²	1 900	1 900	1 900	1 900	1 900	1 900
Sołectwa							
ogółem	jed.	235	236	237	237	237	238
Miejscowości							

	J. m.	2000	2001	2002	2003	2004	2005
PODZIAŁ ADMINISTRACYJNY, SIĘĆ OSADNICZA							
miejsowości (łącznie z miastami)	jed.	382	382	382	382	379	380
miejsowości wiejskie	jed.	372	372	372	372	369	370
Gminy							
ogółem	jed.	17	17	17	17	17	17
miejskie	jed.	2	2	2	2	2	2
wiejskie	jed.	7	7	7	7	7	7
miejsko-wiejskie	jed.	8	8	8	8	8	8
Miasta							
ogółem	jed.	10	10	10	10	10	10
w gminach miejsko-wiejskich	jed.	8	8	8	8	8	8

Źródło: Główny Urząd Statystyczny

Struktura zagęszczenia ludności powiatu jest nierównomierna. Najwięcej osób na 1 km² przypada w najmniejszych pod względem powierzchni gminach – Luboń (1937,48) i Puszczykowo (549,52). Najmniejszą gęstość zaludnienia wykazują gminy Kleszczewo, Stęszew i Pobiedziska.

Tabela 2 – Powierzchnia i gęstość zaludnienia gmin powiatu poznańskiego w roku 2004

Wyszczególnienie	Powierzchnia w km ²	Gęstość zaludnienia
Kleszczewo	74,8	69,17
Stęszew	175,2	78,45
Pobiedziska	189,3	84,22
Kórnik	186,6	88,71
Murowana Goślina	172,1	90,23
Kostrzyn	154,2	99,17
Suchy Las	116,6	104,25
Rokietnica	79,3	109,79
Dopiewo	108,1	116,77
Buk	90,3	130,99
Mosina	170,9	144,68
Tarnowo Podgórne	101,4	174,98
Komorniki	66,6	200,15
Czerwonak	82,2	279,79
Swarzędz	102	384,78
Puszczykowo	16,7	549,52
Luboń	13,5	1937,48

Źródło: Główny Urząd Statystyczny

We wszystkich 17 gminach powiatu poznańskiego zaobserwowano w latach 2000 – 2005 wzrost liczby mieszkańców. Największe zmiany wystąpiły w gminach Suchy Las, Dopiewo i Tarnowo Podgórne – wzrost o ponad 40%, 32% i 30%. W opisywanym okresie najliczniej reprezentowana w powiecie poznańskim była ludność w wieku produkcyjnym a najmniejszą grupę osoby w wieku poprodukcyjnym. Na strukturę wiekową ludności w powiecie poznańskim wpływa niż demograficzny.

W analizowanym okresie wyraźnie wzrastała liczba ludności w wieku produkcyjnym, co związane jest z uzyskiwaniem pełnoletniości przez roczniki wyżu demograficznego.

Mapka 1 – Podział administracyjny powiatu poznańskiego



Źródło: Starostwo Powiatowe w Poznaniu

1.1 Starostwo Powiatowe

W skład Rady Powiatu, organu samorządowego III kadencji powołanego w celu stanowienia praw na terenie powiatu poznańskiego, wchodzi 29 radnych, w tym 9 kobiet. Zarząd Powiatu Poznańskiego składa się ze Starosty Poznańskiego, Wicestarosty Poznańskiego oraz dwóch Członków Zarządu.

W ramach realizacji budżetu w 2006 roku na administrację publiczną planowano przeznaczyć 22.670.870 złotych. W ramach tych wydatków powiat finansuje koszty funkcjonowania Rady i Zarządu Powiatu oraz Starostwa. Rada Powiatu Poznańskiego składa się z 29 radnych, Zarząd z 4 członków, a

mieszkańcy powiatu poznańskiego obsługiwani są przez około 260 urzędników. Powiat wykonuje również niektóre zadania zlecone z zakresu administracji rządowej, w tym organizuje przeprowadzanie poboru do wojska z terenu swoich gmin. Ze środków przeznaczonych na administrację publiczną utrzymywane są również budynki administracyjne.

Aby zmodernizować i unowocześnić pracę Starostwa Powiatowego, zakupiono w 2005 roku nowy sprzęt komputerowy wraz z oprogramowaniem. Dzięki temu możliwe stało się wdrożenie Systemu Elektronicznego Obiegu Dokumentów i Systemu Zarządzania Jakością. Wartość zamówienia wyniosła 471.740,63 zł. Celem podwyższenia jakości wykonywanych usług Urząd przystąpił w 2006 roku do wdrożenia systemu zarządzania jakością opartego o normę ISO 9001:2000. Całkowity koszt projektu wyniósł 65.574 zł. Obecnie w powiecie wykorzystywany jest system FINN do elektronicznego obiegu dokumentów i elektronicznej archiwizacji. Wymienione inwestycje w znaczącym stopniu przyczynią się do szybkości oraz jakości pracy Starostwa Powiatowego co umożliwi sprawne działanie Urzędu w nadchodzących latach.

Tabela 3 – Radni powiatu poznańskiego oraz Członkowie zarządu w latach 2000-2005

	J. m.	2000	2001	2002	2003	2004	2005
ORGANY POWIATU							
Radni powiatu wg płci							
ogółem	osoba	60	60	29	29	29	29
mężczyźni	osoba	48	48	22	22	22	21
kobiety	osoba	12	12	7	7	7	8
Radni powiatu wg płci i wieku							
poniżej 40 lat	osoba	8	8	3	3	2	0
40 lat i więcej	osoba	52	52	26	26	27	27
Radni powiatu wg poziomu wykształcenia							
ogółem	osoba	60	60	29	29	29	29
wyższe	osoba	44	44	22	23	23	23
policealne	osoba	5	5	2	2	2	2
średnie	osoba	10	10	4	3	3	3
zasadnicze zawodowe	osoba	1	1	1	1	1	1
podstawowe	osoba	0	0	0	0	0	0
pozostałe	osoba	0	0	0	0	0	0
Członkowie zarządu powiatu wg funkcji							
ogółem	osoba	5	5	4	4	4	3
przewodniczący	osoba	1	1	1	1	1	1
z-ca/y przewodniczącego	osoba	1	1	1	1	1	0
pozostali członkowie	osoba	3	3	2	2	2	2

Źródło: Główny Urząd Statystyczny

Szanse:

- Stale powiększająca się liczba mieszkańców w miejscowościach na terenie powiatu wpływa na jego znaczenie,
- Silny rozwój miasta Poznania przyczynia się bezpośrednio do rozwoju terenów położonych na obszarze powiatu poznańskiego,

- Dobre położenie geograficzne umożliwia specjalizację podmiotów gospodarczych w dziedzinie transportu i logistyki.

Zagrożenia:


- Duże zróżnicowanie ekonomiczne gmin i wysokie bezrobocie na terenie gmin położonych dalej od miasta Poznania,
- Mała aktywizacja gmin przez które przebiega autostrada A2 spowodowana brakiem zjazdów z autostrady,
- Niewystarczająca współpraca pomiędzy jednostkami samorządu terytorialnego.

2. Środowisko naturalne i warunki ekologiczne w powiecie poznańskim

2.1 Rolnictwo i leśnictwo

Powierzchnia użytków rolnych w powiecie poznańskim utrzymuje się od 2000 roku na podobnym poziomie. Nieznaczny spadek w liczbie hektarów użytków rolnych ogółem zauważalne jest w latach 2002-2004. W tym okresie ubyło ich ponad 700 hektarów (w roku 2005 odnotowano znów wzrost o 152 hektary). Wśród powierzchni użytków rolnych 1,6% stanowiło w 2005 roku sady, 6,3% łąki a 2,8% pastwiska.

Wykres 1 – Powierzchnia użytków rolnych w powiecie poznańskim w 2005 roku



Źródło: Opracowanie własne na podstawie Głównego Urzędu Statystycznego

Od 2000 roku w powiecie poznańskim lasy i grunty leśne zajmowały przeciętnie obszar 42.426 hektarów. Pozostałe grunty i nieużytki zajmowały w 2005 roku 22,40% powierzchni powiatu poznańskiego. Wielkość powierzchni gruntów leśnych w powiecie poznańskim wykazuje w ostatnich latach tendencję wzrostową (w ciągu 5 lat poziom zalesienia wzrósł o 259 hektarów). Liczba hektarów lasów wynosiła w 2000 roku 42.288 hektarów a w 2005 42.547 hektary. Dotyczy to przede wszystkim publicznych gruntów leśnych będących w zarządzie Lasów Państwowych. Wzrost został również odnotowywany przy badaniu powierzchni lasów w powiecie poznańskim należących do osób prywatnych. Powierzchnia gruntów poddanych zalesieniu wyniosła w 2005 roku 23,2 hektary. Był to znacznie lepszy wynik niż w roku 2004 (15,3 hektary) ale dużo gorszy niż w latach 2001-2003 (średnio 56,1 hektarów). Powiat poznański charakteryzuje się generalnie niską lesistością (lesistość powiatu wyniosła 22,1% w 2005 roku). W roku 2006 zmniejszono w budżecie środki na dofinansowanie zalesiania gruntów rolnych, ponieważ zadanie to obecnie realizuje Agencja Restrukturyzacji i Modernizacji Rolnictwa.

W 2006 roku zaplanowano wydatki na rolnictwo, łowiectwo i leśnictwo o łącznej wartości 179.670 zł. Pieniądze zostały rozdysponowane na dofinansowanie kosztów zalesienia gruntów porolnych, sfinansowanie wydatków związanych z prowadzeniem nadzoru nad lasami, które nie są własnością Skarbu Państwa oraz na prace związane z uzupełnieniem numerycznych map zawierających granice działek, do pełnej treści ewidencyjnej, które będą w dalszym ciągu wykorzystywane m.in. dla programu AJAX (ang. IACS - Integrated Administration and Control System, Zintegrowany System Zarządzania i Kontroli).

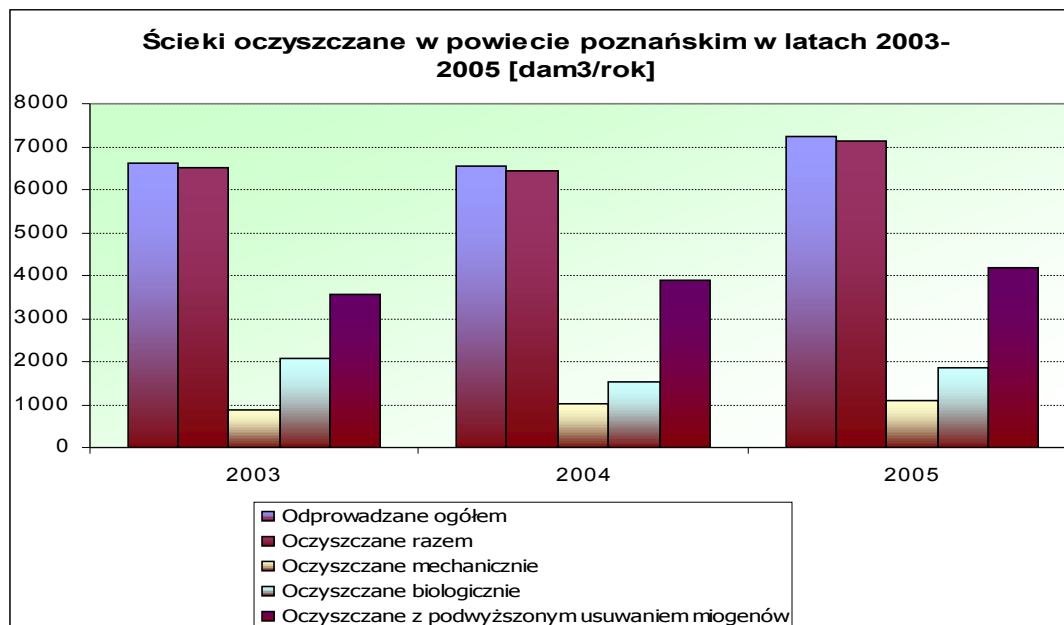
2.2 Sytuacja ekologiczna powiatu poznańskiego

Warunki przyrodnicze i meteorologiczne w powiecie poznańskim są stosunkowo dobre, jednakże ponad 26% powierzchni powiatu znajduje się pod prawną ochroną. Do obszarów tych zaliczane są m.in. Wielkopolski Park Narodowy, 3 parki krajobrazowe (Puszcza Zielonka, Promno, Park Rogaliński), 29 rezerwatów przyrody i ponad 300 pomników przyrody. Kilka terenów włączonych jest do sieci NATURA 2000 – Europejskiej Sieci Ekologicznej wspierającej ochronę przyrody i zagrożonych gatunków roślin i zwierząt.

Rozwój ekologiczny i poprawa środowiska w powiecie poznańskim uzależniona jest od obecnej infrastruktury komunalnej i przyszłych inwestycji wspierających rozwiązania proekologiczne. W porównaniu do innych powiatów województwa wielkopolskiego, powiat poznański posiada dobrze rozwiniętą sieć wodociągów. Należy jednak zauważyć, że istnieje wciąż znaczna dysproporcja pomiędzy ilością wody pobieranej i ilością wody oczyszczanej ze ścieków. Dużym problemem są także osady ściekowe powstające w oczyszczalniach ścieków. W powiecie poznańskim funkcjonują dwie mechaniczne oczyszczalnie ścieków, 13 biologicznych oczyszczalni ścieków oraz 7 oczyszczalni z podwyższonym usuwaniem miogenów. Według Głównego Urzędu Statystycznego w 2005 roku

148.472 osoby z terenu powiatu były obsługiwane przez oczyszczalnie ścieków, co stanowi ponad 51% ogółu liczby ludności zamieszkującej powiat, z tego 70% to osoby zamieszkujące miasta a 38% zamieszkujące wsie.

Wykres 2 – Oczyszczanie ścieków na terenie powiatu poznańskiego w latach 2003-2005



Źródło: Opracowanie własne na podstawie Głównego Urzędu Statystycznego

Spośród 19 zakładów zużywających wodę w celach przemysłowych, aż 11 odprowadza ścieki bezpośrednio do wód lub do ziemi. Sytuacja ta jednakże poprawia się z roku na rok. W roku 2005 bardzo wyraźnie (o prawie 50%) wzrósł pobór wód powierzchniowych w celach przemysłowych. Niestety wciąż prawie 66% wszystkich ścieków nie jest odprowadzanych do sieci kanalizacyjnej. Należy zauważyć, że bardzo wyraźnie obniżył się w 2005 roku poziom trujących chlorków i siarczanów odprowadzanych do wód i ziemi.

Tabela 4 – Zużycie przemysłowe wody i wytwarzane ścieki przemysłowe w powiecie poznańskim w latach 2000-2005

	J. m.	2000	2001	2002	2003	2004	2005
PRZEMYSŁOWE OCZYSZCZALNIE ŚCIEKÓW							
Przepustowość projektowa oczyszczalni							
mechaniczne	m3/dobę	3 925	3 908	908	243	243	188
chemiczne	m3/dobę	13	16	16	976	960	960
biologiczne	m3/dobę	340	340	340	415	415	340
z podwyższonym usuwaniem miogenów	m3/dobę	2 000	2 000	2 000	2 000	2 000	0
Przemysłowe oczyszczanie ścieków							
ścieki odprowadzone ogółem	dam3	2 422	2 142	2 090	1 817	1 618	2 106
ścieki odprowadzone do sieci kanalizacyjnej	dam3	131	209	125	169	211	720
ścieki odprowadzane	dam3	-	-	-	1 648	1 407	1 386

	J. m.	2000	2001	2002	2003	2004	2005
PRZEMYSŁOWE OCZYSZCZALNIE ŚCIEKÓW							
bezpośrednio do wód lub do ziemi							
ścieki odprowadzane bezpośrednio do wód lub do ziemi - wody chłodnicze (umownie czyste)	dam3	-	-	-	28	12	67
ścieki wymagające oczyszczenia ze ścieków odprowadzonych bezpośrednio do wód lub do ziemi	dam3	-	-	-	1 620	1 395	1 319
ścieki oczyszczone razem	dam3	634	481	374	356	315	105
ścieki oczyszczone mechanicznie	dam3	425	249	123	20	38	41
ścieki oczyszczone chemicznie	dam3	2	0	0	97	33	32
ścieki oczyszczone biologicznie	dam3	40	36	42	67	61	32
ścieki oczyszczone z podwyższonym usuwaniem miogenów	dam3	167	196	209	172	183	0
ścieki nie oczyszczone	dam3	633	579	1 579	1 264	1 080	1 214
ścieki ponownie wykorzystane	dam3	-	-	-	-	-	0

Źródło: Główny Urząd Statystyczny

Jakość powietrza w przeważającej części powiatu jest dobra. Przekroczenie dopuszczalnego poziomu pyłu zawiesinowego notowane jest głównie w okresie zimowym. W 2002 roku do najbardziej uciążliwych dla czystości powietrza przedsiębiorstw przemysłowych zaliczono 6 zakładów przemysłowych, w tym m.in. Zakłady Chemiczne Luboń S.A. W 2005 odnotowano bardzo wyraźny wzrost emisji dwutlenku węgla w porównaniu z latami poprzednimi. Notowany jest wciąż rosnący poziom zanieczyszczeń związany z emisją gazów ze źródeł mobilnych. Przewiduje się, że tendencja ta utrzyma się wraz ze wzrostem liczby ludności w powiecie poznańskim. Należy upatrywać się w tym pewne zagrożenia dla środowiska i poczynić stosowne kroki aby przeciwdziałać skutkom wzmożonej emisji gazów w przyszłości.

Tabela 5 – Zanieczyszczenie powietrza z zakładów przemysłowych w powiecie poznańskim w latach 2000-2005

	J. m.	2000	2001	2002	2003	2004	2005
EMISJA ZANIECZYSZCZEŃ POWIETRZA Z ZAKŁADÓW SZCZEGÓLNIE UCIAŻLIWYCH							
Emisja zanieczyszczeń pyłowych							
ogółem	t/r	66	5	5	4	5	3
Emisja zanieczyszczeń gazowych							
ogółem	t/r	27 191	3 127	3 112	6 660	3 257	13 067
tlenki azotu	t/r	50	16	16	13	15	18
tlenek węgla	t/r	75	1	1	2	0	1
dwutlenek węgla	t/r	26 985	3 102	3 087	6 640	3 231	13 039
Zanieczyszczenia zatrzymane lub zneutralizowane w urządzeniach do redukcji							
pyłowe	t/r	440	752	524	572	456	537
gazowe	t/r	5	15	22	16	22	17

Źródło: Główny Urząd Statystyczny

Porównując powiat poznański do innych powiatów województwa wielkopolskiego należy zauważyć, że powiat poznański prowadzi sprawną politykę gospodarowania odpadami. Spośród 122.400 ton odpadów wytworzonych ogółem, 95.000 ton zostało poddane odzyskowi a 23.000 ton zostało zeskładowanych na składowiskach (18,8%). 77,6% wszystkich odpadów poddanych zostało odzyskowi.

Tabela 6 – Liczba odpadów wytworzonych i nagromadzonych w powiecie poznańskim w latach 2000-2005

	J. m.	2000	2001	2002	2003	2004	2005
ODPADY WYTWORZONE I NAGROMADZONE							
Zakłady wytwarzające odpady							
ogółem	ob.	6	5	5	9	11	9
Odpady wytworzone w ciągu roku							
ogółem	tys.t/r	25,4	21,4	22,8	90,6	115,4	122,4
poddane odzyskowi	tys.t/r	-	-	20,4	51,8	78,3	95
unieszkodliwione razem	tys.t/r	1,5	1,3	2,4	38,8	37,1	27,4
unieszkodliwione termicznie	tys.t/r	0	0	0	0	0,4	1,3
składowane na składowiskach własnych i innych	tys.t/r	1,4	1,3	1,8	38,6	33,9	23
unieszkodliwione w inny sposób	tys.t/r	0	0	0	0	2,8	3,1
Powierzchnia składowania odpadów							
nie zrekultywowana	ha	0,2	0,1	0	7,1	7,1	8,6
Odpady dotychczas składowane (nagromadzone) na składowiskach własnych							
ogółem	tys.t	11,1	0	0	128,7	156,3	179,3

Źródło: Główny Urząd Statystyczny

Priorytetowe kierunki działań zmierzające do poprawy środowiska naturalnego w powiecie poznańskim zostały przedstawione w „Programie Ochrony Środowiska dla Powiatu Poznańskiego” [zatwierdzonego Uchwałą Rady Powiatu Poznańskiego nr XIX/158/2/2004 z dnia 29.06.2004 r.](#) Program ten wymienia główne zadania i zakres ich realizacji w celu poprawy stanu środowiska przy jednoczesnym zachowaniu możliwości rozwoju powiatu. Dotyczą one głównie:

- zasobów wodnych i gospodarki wodno-ściekowej,
- ochrony atmosfery i odnawialnego źródła energii,
- badania poziomu hałasu i promieniowania elektromagnetycznego,
- ochrony krajobrazu i zasobów przyrody,
- zarządzania środowiskiem i edukacją ekologiczną.

Przy wyznaczaniu priorytetów ekologicznych dla powiatu poznańskiego uwzględniony został przede wszystkim aktualny stan środowiska i planowane przez samorzady gminne przedsięwzięcia. Priorytety uwzględnione przy programie to:

- planowany efekt ekologiczny przedsięwzięcia,
- zgodność z Polityką Ekologiczną Kraju, Polityką Ekologiczną Województwa Wielkopolskiego, Programem Ochrony Środowiska Województwa Wielkopolskiego, Strategią Rozwoju Województwa Wielkopolskiego, wymogami aktualnych przepisów,

- znaczenie przedsięwzięcia dla poprawy stanu środowiska i rozwoju powiatu,
- likwidacja punktów stanowiących zagrożenie środowiska naturalnego.

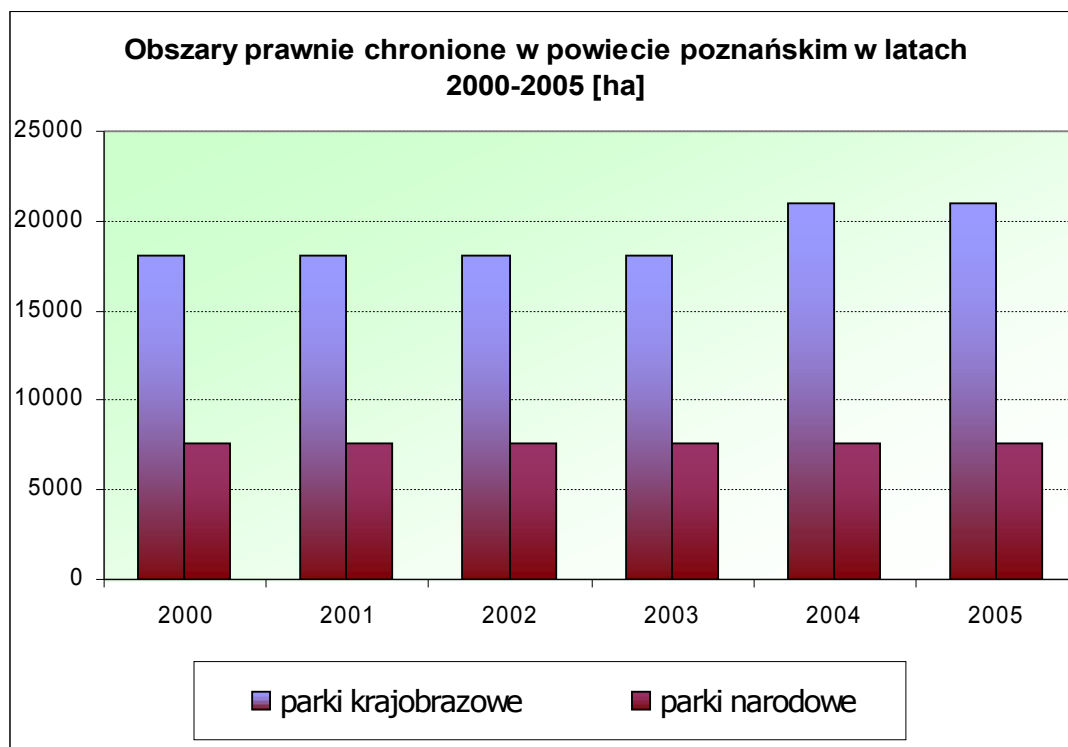
Podstawowym zadaniem w zakresie strategii wdrożeniowej regionalnego „Programu ochrony środowiska” stało się dokonanie zobjektywowanego wyboru priorytetów realizacyjnych poprzez ustalenie znaczenia i kolejności rozwiązania problemów.

Tabela 7 – Ochrona przyrody w powiecie poznańskim w latach 2000-2005

	J. m.	2000	2001	2002	2003	2004	2005
OCHRONA PRZYRODY I RÓŻNORODNOŚCI BIOLOGICZNEJ							
Obszary prawnie chronione							
ogółem	ha	49056,5	49207,5	49250,1	49264,1	52136,4	52908
parki narodowe	ha	7583,9	7583,9	7583,9	7583,9	7583,9	7583,9
rezerваты przyrody	ha	277,5	282,8	301	309,2	309,2	309,2
parki krajobrazowe razem	ha	18107,3	18107,3	18107,3	18107,3	20987,2	20987,2
parki krajobrazowe rezerваты i pozostałe formy ochrony przyrody	ha	273,3	273,3	286,4	286,4	294,6	294,6
obszary chronionego krajobrazu	ha	24241	24386,7	24386,7	24386,7	24386,7	24186,7
obszary chronionego krajobrazu wprowadzone uchwałą rady gminy	ha	-	-	-	24386,7	24386,7	24186,7
obszary chronionego krajobrazu rezerваты i pozostałe formy ochrony przyrody	ha	1150	1150	1150	1150	1150	0
obszary chronionego krajobrazu rezerваты i pozostałe formy ochrony przyrody wprowadzone uchwałą rady gminy	ha	-	-	-	1150	1150	0
użytki ekologiczne	ha	91,7	91,7	129,2	134,9	135,5	135,5
użytki ekologiczne wprowadzone uchwałą rady gminy	ha	-	-	-	134,9	135,5	135,5
stanowiska dokumentacyjne	ha	0	0	0	0,1	0,1	0,1
stanowiska dokumentacyjne wprowadzone uchwałą rady gminy	ha	-	-	-	0,1	0,1	0,1
zespoły przyrodniczo-krajobrazowe	ha	178,4	178,4	178,4	178,4	178,4	0
zespoły przyrodniczo-krajobrazowe wprowadzone uchwałą rady gminy	ha	-	-	-	178,4	178,4	0
Pomniki przyrody							
ogółem	szt	411	415	416	425	428	426
wprowadzone uchwałą rady gminy	szt	-	-	-	129	132	130

Źródło: Główny Urząd Statystyczny

Wykres 3 – Obszary prawnie chronione w powiecie poznańskim w latach 2000-2005



Źródło: Opracowanie własne na podstawie Głównego Urzędu Statystycznego

Szanse:

- Wzrost obszarów prawnie chronionych na terenie powiatu poznańskiego,
- Zmniejszenie liczby odpadów odprowadzanych bezpośrednio do ziemi i wzrost liczby odpadów odprowadzanych do sieci kanalizacyjnej,
- Wzrost liczby projektów przyczyniających się do poprawy środowiska naturalnego.

Zagrożenia:

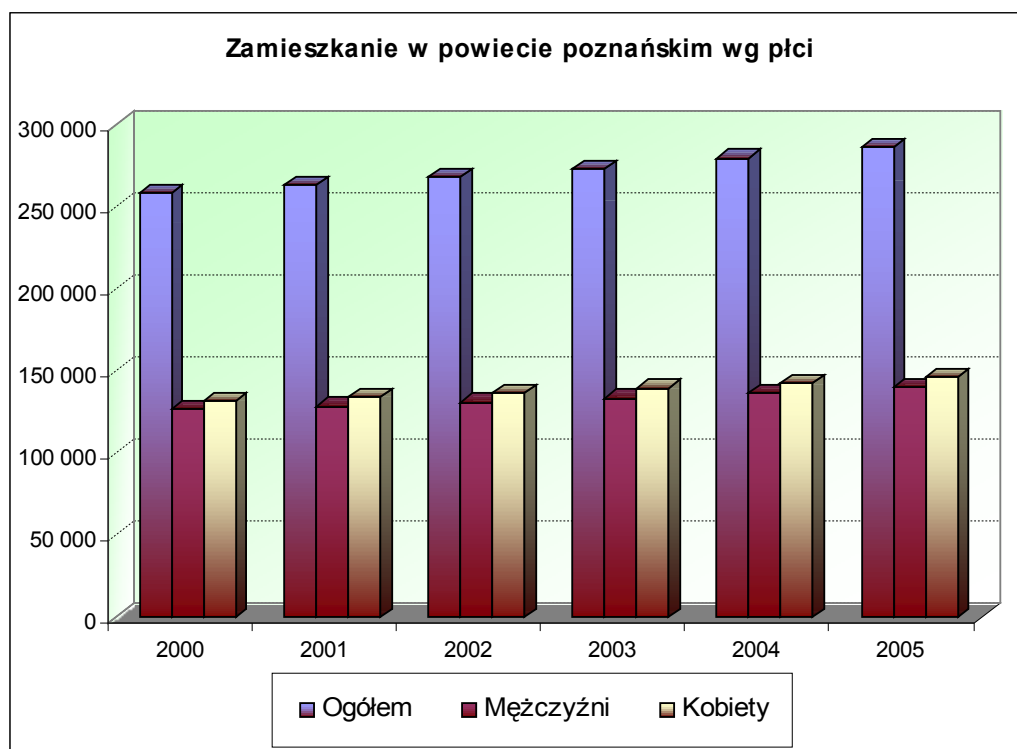
- Rozwój gospodarczy powiatu może spowodować częściową degradację środowiska naturalnego i zwiększenie stopnia zanieczyszczenia powietrza i wód,
- Wzrost liczby mieszkańców powiatu przyczynia się do zwiększenia liczby odpadów komunalnych.

3. Analiza zmian demograficznych w powiecie poznańskim

W 2005 roku stałe miejsce zameldowania w powiecie poznańskim posiadało 286.282 osoby w tym 122.011 osób zamieszkiwało miasta a 164.271 osób wsie. Liczba osób zameldowanych w powiecie nieustannie się zwiększa. Przyczyną tego zjawiska demograficznego są migracje ludności z głównego

miasta województwa wielkopolskiego poza jego obszary. Sytuacja ta zapewne się nasili, jeżeli stosunek kosztu budowy metra kwadratowego domu poza miastem (na obszarze powiatu poznańskiego) do kosztu zakupu metra kwadratowego mieszkania w Poznaniu się nie zmieni. Czynnikiem długookresowym oddziałującym na to zjawisko będzie stopniowe bogacenie się społeczeństwa.

Wykres 4 – Mieszkańcy powiatu poznańskiego w latach 2000-2005



Źródło: Opracowanie własne na podstawie Głównego Urzędu Statystycznego

Tabela 8 – Ludność wg miejsca zameldowania w latach 2000-2005

	J. m.	2000	2001	2002	2003	2004	2005
STAN LUDNOŚCI I RUCH NATURALNY							
Liczba ludności wg miejsca zameldowania							
stałe miejsce zameldowania stan na 31 XII	osoba	258 731	263 206	267 894	273 280	279 540	286 282
stałe miejsce zameldowania w miastach stan na 31 XII	osoba	114 884	116 531	117 818	119 085	120 566	122 011
stałe miejsce zameldowania na wsi stan na 31 XII	osoba	143 847	146 675	150 076	154 195	158 974	164 271

Źródło: Główny Urząd Statystyczny

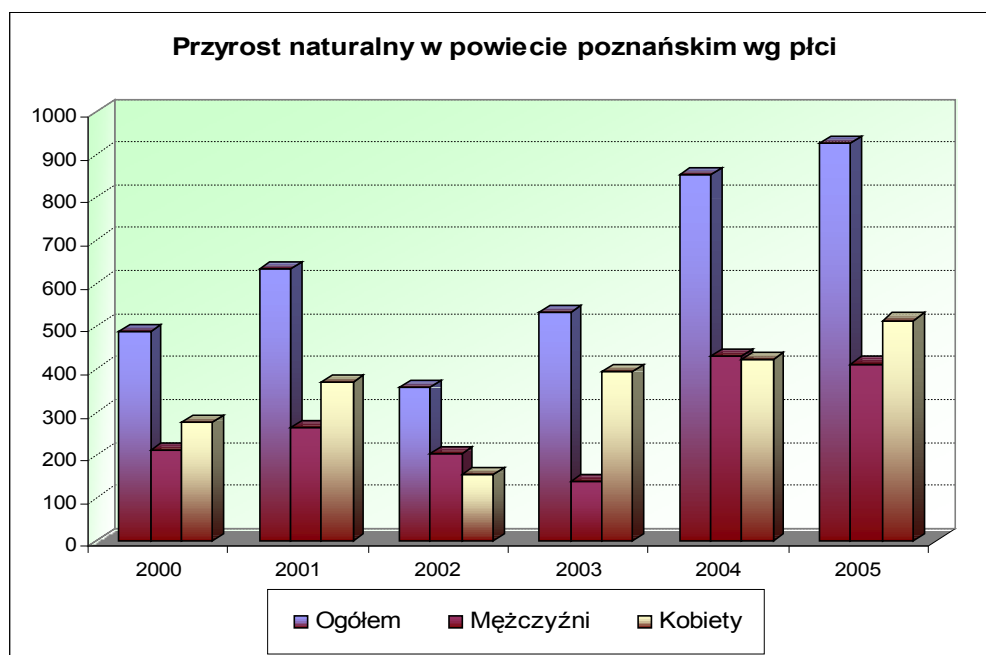
Analizując dane statystyczne dotyczące migracji należy zauważyć, że w powiecie poznańskim występuje niewielki dodatni przyrost naturalny. Wskaźnik przyrostu naturalnego wzrasta od 2003 roku. W 2005 roku przyrost naturalny wyniósł 927 osób. W powiecie poznańskim rodzi się więcej mężczyzn niż kobiet – średnio na 100 dziewczynek przypada 104 chłopców.

Tabela 9 – Przyrost naturalny w powiecie poznańskim w latach 2000-2005

	J. m.	2000	2001	2002	2003	2004	2005
STAN LUDNOŚCI I RUCH NATURALNY							
Ruch naturalny wg płci							
Urodzenia żywe							
ogółem	osoba	2 667	2 735	2 522	2 704	2 985	3 088
mężczyźni	osoba	1 390	1 416	1 344	1 345	1 585	1 575
kobiety	osoba	1 277	1 319	1 178	1 359	1 400	1 513
Zgony ogółem							
ogółem	osoba	2 180	2 100	2 163	2 173	2 131	2 161
mężczyźni	osoba	1 179	1 151	1 140	1 207	1 155	1 162
kobiety	osoba	1 001	949	1 023	966	976	999
Przyrost naturalny							
ogółem	osoba	487	635	359	531	854	927
mężczyźni	osoba	211	265	204	138	430	413
kobiety	osoba	276	370	155	393	424	514

Źródło: Główny Urząd Statystyczny

Wykres 5 – Przyrost naturalny w powiecie poznańskim w latach 2000-2005



Źródło: Opracowanie własne na podstawie Głównego Urzędu Statystycznego

Struktura wieku w społeczeństwie, które nie osiągnęło jeszcze 20. roku życia ulega systematycznej przemianie. Od 2003 roku wzrasta systematycznie liczba dzieci, które nie ukończyły jeszcze pięciu lat. Ich liczba jednakże i tak jest mniejsza od pozostałych grup wiekowych z tej kategorii. Różnica pomiędzy liczbą dzieci w wieku od 5-9 lat i w wieku do 5 lat systematycznie się zmniejsza. Związane jest to z osiągnięciem pełnoletniości i okresem zakładania rodzin przez roczniki z

wyżu demograficznego lat 80. Nie bez znaczenia jest również wzrastająca liczba młodych małżeństw zakładających rodziny na terenie powiatu.

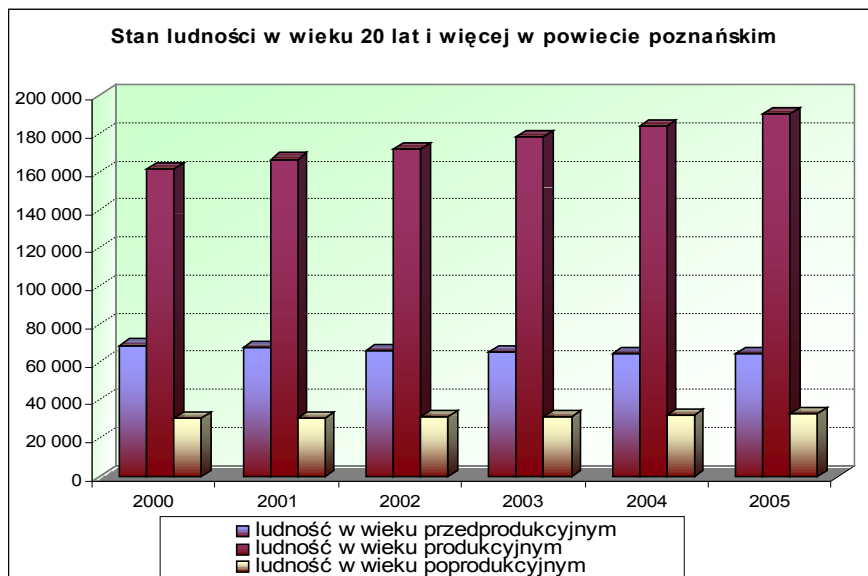
W powiecie poznańskim odnotowywane jest stopniowe starzenie się mieszkańców. O ile liczba osób w wieku 40-49 lat zmniejszyła się w ciągu 5 lat, o tyle liczba osób w wieku 50-59 zwiększyła się o ponad 50%. Zjawisko to występuje na terenie całego kraju i jest obecnie wysoce niepokojące. Stopniowe starzenie się populacji powiatu poznańskiego powoduje zmiany w strukturze wiekowej ludności w wieku produkcyjnym i nieprodukcyjnym. W latach 2000-2005 liczba osób w wieku przedprodukcyjnym zmniejszyła się o 6%. Liczba osób w wieku przedprodukcyjnym nieznacznie się podniosła w 2005 roku. Z kolei liczba osób w wieku produkcyjnym zwiększyła się o 18%, która systematycznie rośnie i prawdopodobnie osiągnie poziom 200.000 osób w 2007 roku. Jest to zjawisko pozytywne, aczkolwiek w związku z niekorzystną sytuacją demograficzną może za kilkanaście lat stać się istotnym problemem społecznym. Lista osób w wieku poprodukcyjnym wzrasta przeciętnie o 1,5% w stosunku rocznym.

Tabela 10 – Struktura wiekowa ludności w wieku przedprodukcyjnym, produkcyjnym i poprodukcyjnym w latach 2000-2005

	J. m.	2000	2001	2002	2003	2004	2005
STAN LUDNOŚCI I RUCH NATURALNY							
Ludność w wieku produkcyjnym i nieprodukcyjnym wg płci							
Ogółem							
ogółem	osoba	260 518	264 855	269 380	274 720	280 924	288 012
mężczyźni	osoba	127 452	129 491	131 776	134 251	137 286	140 559
kobiety	osoba	133 066	135 364	137 604	140 469	143 638	147 453
W wieku przedprodukcyjnym							
ogółem	osoba	68 877	67 599	66 022	65 036	64 592	64 651
mężczyźni	osoba	35 420	34 745	34 060	33 419	33 248	33 195
kobiety	osoba	33 457	32 854	31 962	31 617	31 344	31 456
W wieku produkcyjnym							
ogółem	osoba	161 393	166 617	172 229	178 027	184 185	190 499
mężczyźni	osoba	82 388	84 871	87 561	90 421	93 350	96 427
kobiety	osoba	79 005	81 746	84 668	87 606	90 835	94 072
W wieku poprodukcyjnym							
ogółem	osoba	30 248	30 639	31 129	31 657	32 147	32 862
mężczyźni	osoba	9 644	9 875	10 155	10 411	10 688	10 937
kobiety	osoba	20 604	20 764	20 974	21 246	21 459	21 925

Źródło: Główny Urząd Statystyczny

Wykres 6 – Ludność w wieku przedprodukcyjnym, produkcyjnym i poprodukcyjnym w powiecie poznańskim

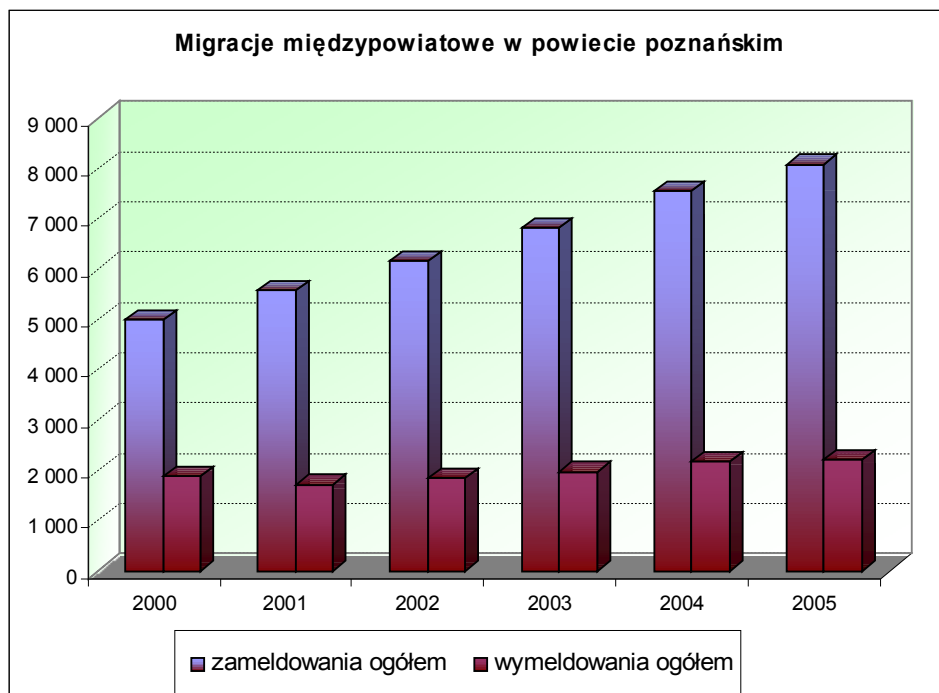


Źródło: Opracowanie własne na podstawie Głównego Urzędu Statystycznego

W powiecie poznańskim liczba zawieranych małżeństw w latach 2000-2004 utrzymywała się na poziomie ok. 1250 zawartych małżeństw rocznie. W roku 2005 ich liczba gwałtownie wzrosła osiągając poziom 1401. Liczba ta będzie się stopniowo zwiększać wraz z migracją młodych ludzi z Poznania w celu zakładania rodzin. Tendencja ta może jednakże zostać zahamowana przez migracje zarobkowe, które nasiliły się po wejściu Polski do Unii Europejskiej oraz bariery finansowe napotykanne przez młode pary. Zmiany poziomu liczby rozwodów są ściśle skorelowane z liczbą zawieranych małżeństw i wahały się w latach 2000-2005 od 258 w roku 2000 do 299 w roku 2005. Poziom rozwodów na 1000 mieszkańców pozostaje od lat niezmienny. Poniższa tabela ukazuje również nasilenie się niekorzystnych tendencji demograficznych w powiecie poznańskim: z roku na rok wzrasta udział ludności w wieku produkcyjnym a maleje w wieku przedprodukcyjnym.

W gminach powiatu poznańskiego utrzymuje się tendencja do migracji ludzi ze wsi do miast. W 2005 roku odnotowano 8.032 zameldowania w miastach powiatu poznańskiego i 3.944 wymeldowania. Saldo migracji na wsiach od 2000 roku jest nieznacznie dodatnie i związane jest z osiadaniem się ludności zamieszkującej Poznań. W 2005 roku zostało zarejestrowane 1.760 osób, które się w powiecie zameldowało oraz 650 osób, które zdecydowały się wymeldować z powiatu.

Wykres 7 – Migracje międzypowiatowe w latach 2000-2005



Źródło: Opracowanie własne na podstawie Głównego Urzędu Statystycznego

Powiat poznański odnotowuje stałą tendencję wzrostu liczby osób migrujących na stałe z sąsiadującymi powiatami. W roku 2000 odnotowano 4 993 zameldowania, a w roku 2005 już 8 085. Wskaźnik ten potwierdza kierunek zmian struktury społecznej i demograficznej w powiecie poznańskim związanym z rosnącą liczbą osiedlających się w powiecie mieszkańców Poznania. Należy zauważyć, że liczba osób, które się wymeldowują i migrują z powiatu poznańskiego również rośnie – stanowi to jednakże ok. 18% liczby osób osiadających się na stałe w powiecie poznańskim.

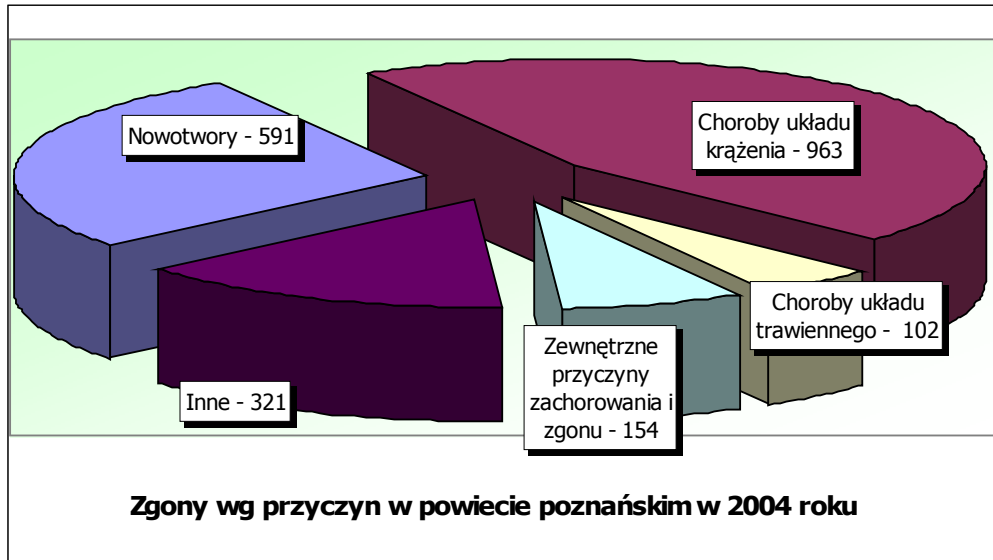
Tabela 11 – Migracje międzypowiatowe w powiecie poznańskim w latach 2000-2005

	J. m.	2000	2001	2002	2003	2004	2005
MIGRACJE WEWNĘTRZNE I ZAGRANICZNE							
Migracje na pobyt stały międzypowiatowe wg typu, kierunku i płci migrantów							
zameldowania ogółem	osoba	4 993	5 579	6 161	6 816	7 561	8 085
zameldowania w miastach	osoba	4 307	4 930	5 406	6 089	6 666	7 101
zameldowania na wsi	osoba	686	649	755	727	895	984
wymeldowania ogółem	osoba	1 892	1 718	1 838	1 971	2 165	2 212
wymeldowania w miastach	osoba	1 476	1 352	1 374	1 607	1 690	1 727
wymeldowania na wsi	osoba	416	366	464	364	475	485

Źródło: Główny Urząd Statystyczny

Najczęstszą przyczyną zgonów wśród mieszkańców powiatu poznańskiego są choroby układu krążenia i nowotwory. W 2004 roku odpowiadały one za ponad 72% wszystkich zgonów. Według prognoz, dane te powtórzą się niestety również w latach 2005 i 2006. Innymi znaczącymi przyczynami śmierci są m.in. choroby układu trawiennego oraz tzw. zewnętrzne przyczyny zachorowania i zgonu, w tym wypadki drogowe.

Wykres 8 – Przyczyny zgonów mieszkańców powiatu poznańskiego w roku 2004



Źródło: Opracowanie własne na podstawie Głównego Urzędu Statystycznego

Wnioski:

Powiat poznański jest powiatem, który zamieszkuje największa liczba ludności w Wielkopolsce. Liczba mieszkańców powiatu systematycznie się powiększa, a jego dynamika jest znacznie wyższa od pozostałych obszarów województwa wielkopolskiego. Obecnie nie można potwierdzić obaw związanych z ujemnym saldem migracji w powiecie poznańskim, do którego przyczynić się miała emigracja zarobkowa do krajów zachodnich. Niezwykle ważnym zjawiskiem, które należy wziąć pod uwagę opracowując Plan Rozwoju Lokalnego powiatu poznańskiego na lata 2007- 2013, jest migracja mieszkańców Poznania.

W związku z powyższym zjawiskiem prognozuje się wzrost liczby mieszkańców o kilkadziesiąt tysięcy w najbliższych dekadach. Głównym ośrodkiem pracy pozostanie i tak miasto Poznań, w związku z czym należy przewidzieć stale rosnący trend obciążenia infrastruktury drogowej w powiecie poznańskim, zwłaszcza na drogach „wylotowych” z Poznania. Większość rodzin, które zamieszka na obrzeżach Poznania wymagać będzie warunków szeroko dostępnych w mieście: sklepów samoobsługowych, przedszkoli i szkół lokalnych.

Odsetek osób w wieku produkcyjnym w powiecie poznańskim systematycznie się zwiększa. Jest to krótkookresowo korzystna tendencja sprzyjająca rozwojowi przedsiębiorczości w powiecie. Niestety, niekorzystna tendencja demograficzna występująca w Polsce, jest zauważalna także w powiecie

poznańskim – odsetek ludzi w wieku przedprodukcyjnym wciąż maleje co powoduje zjawisko „starzenia się” społeczeństwa. O ile sytuacja ta się nie zmieni, w najbliższych dekadach należy spodziewać się zwiększenia popytu na produkty i usługi, z których korzystają ludzie starsi m.in. liczba wizyt w przychodniach oraz ośrodkach zdrowotnych i rehabilitacyjnych.

Szanse:

- Wzrost liczby ludności w powiecie spowodowany migracją mieszkańców Poznania,
- Wzrost liczby osób w wieku produkcyjnym może stymulować rozwój gospodarczy powiatu poznańskiego.

Zagrożenia:

- Starzenie się społeczeństwa na terenie powiatu wpływa długoterminowo na zwiększenie obciążeń socjalnych osób pracujących,
- Wysoki poziom migracji zarobkowej do krajów zachodnich osób z wyższym wykształceniem i specjalistycznej kadry może przyhamować realizację inwestycji w powiecie poznańskim.

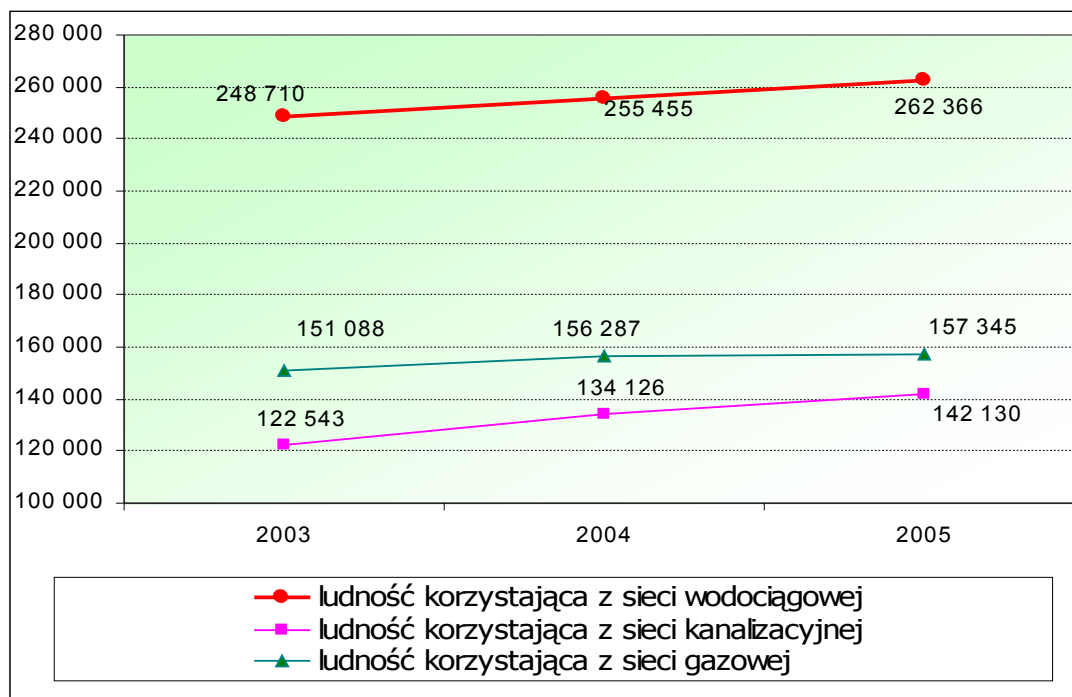
4. Infrastruktura społeczno-gospodarcza powiatu poznańskiego

4.1 Gospodarka mieszkaniowa i komunalna

Na terenie powiatu poznańskiego znajduje się 85.189 mieszkań i 363.060 izb. Przeważająca część należy do osób fizycznych – ok. 73% i do spółdzielni mieszkaniowych – ok. 17%. Zasoby mieszkaniowe wzrastają systematycznie z roku na rok. W latach 2000-2005 powierzchnia użytkowa mieszkań wzrosła o 50% i wyniosła łącznie 7.711.354 m². 45% wszystkich mieszkań powiatu zlokalizowanych jest w miastach. Od 2002 roku odnotowywany jest także wzrost wskaźnika przeciętnej powierzchni użytkowej mieszkania i przeciętnej powierzchni użytkowej przypadającej na jednego mieszkańca. W 2005 roku spośród 85.189 mieszkań 2.347 stanowiło własność gmin powiatu, 14.420 własność spółdzielni mieszkaniowych, 2.776 własność zakładów pracy, 62.972 własność osób fizycznych, 453 własność TBS a 2.221 własność innych podmiotów. Przeciętna powierzchnia użytkowa mieszkania wynosiła 90,5m² a na jedną osobę przypadało 26,8m².

Powiat poznański ma dobrze rozwiniętą sieć wodociągową, która jest na bieżąco rozbudowywana. W roku 2000 długość czynnej sieci rozdzielczej wynosiła 1875,8km. Do roku 2005 sieć powiększyła się o prawie 270 kilometrów. Według najnowszych danych opublikowanych przez GUS, ludność korzystająca z sieci wodociągowej stanowi 91,6% ogółu ludności zamieszkującej powiat poznański. Wraz z rozbudową sieci wodociągowej, rozwijana jest także sieć kanalizacyjna. W 2005 roku jej długość wynosiła 874km a przyrost ponad 9,3% w skali roku.

Wykres 9 – Liczba ludności korzystająca z sieci komunalnych



Źródło: Opracowanie własne na podstawie Głównego Urzędu Statystycznego

W powiecie poznańskim 49,6% ludności korzysta z czynnej sieci kanalizacyjnej. Z sieci gazowej w powiecie poznański korzysta szacunkowo ok. 157 tys. osób. W 2005 roku zużyto 74.245,70 tys. m³ gazu z tego 77% zużyte zostało na ogrzewanie mieszkań. Wskaźnik zużycia gazu na jednego odbiorcę obniża się od 2003 roku. W roku 2005 41.113 odbiorców (przeważnie gospodarstwa domowe) korzystało z energii elektrycznej. Zużycie energii elektrycznej wykazuje tendencję wzrostową wynikającą przede wszystkim ze zwiększonego zużycia energii przez odbiorców indywidualnych. W powiecie poznańskim zużywanych jest ponad 143 tys. GJ energii cieplnej wytwarzanej w 188 kotłowniach. Łączna kubatura budynków ogrzewanych centralnie wyniosła w 2005 roku 4017,4 dam³.

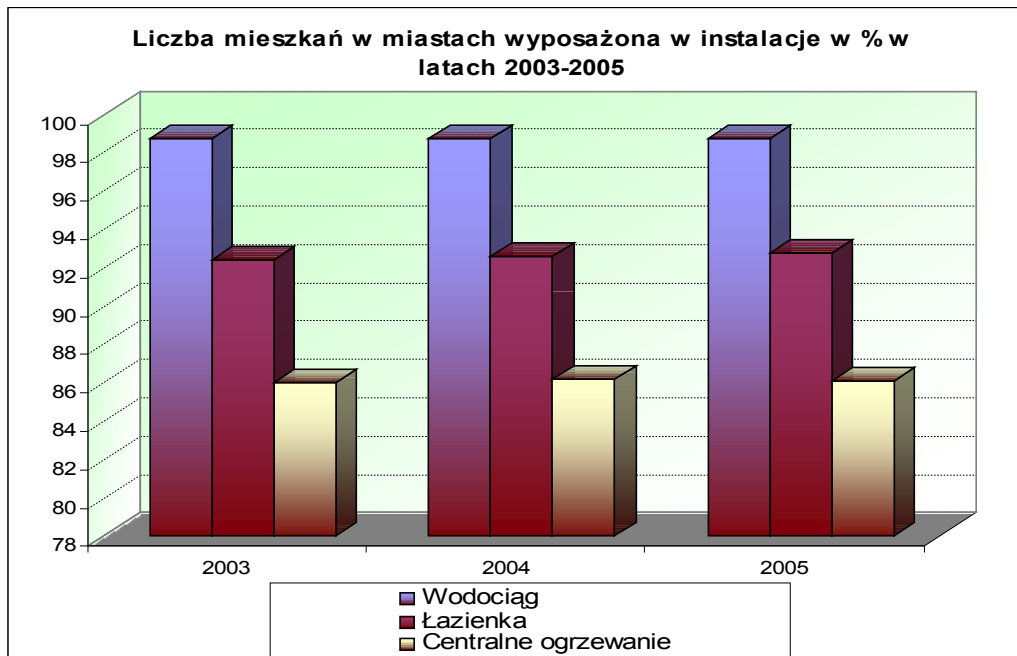
Tabela 12 – Zużycie energii cieplnej w powiecie poznańskim w latach 2000-2005

	J. m.	2000	2001	2002	2003	2004	2005
CIEPŁOWNICTWO							
Sprzedaż energii cieplnej w ciągu roku wg celu							
ogółem	GJ	-	168181	262664	278256,4	247474	143347
budynki mieszkalne	GJ	-	159246	255128	260332,6	232917,3	140054,6
urzędy i instytucje	GJ	-	8935	7536	17923,8	14556,7	3292,4
Kubatura budynków ogrzewanych centralnie							
ogółem	dam ³	4537	3941	4318	4189	3770	4017,4
budynki mieszkalne ogółem	dam ³	3 997,00	3 137,00	3 292,00	2 094,00	3 270,00	3 448,20
budynki mieszkalne komunalne	dam ³	102	164	191	315	384	296

budynki mieszkalne spółdzielni mieszkaniowych	dam3	3636	2631	2734	1433	2634	2815,2
budynki mieszkalne prywatne	dam3	44	134	161	149	184	184

Źródło: Główny Urząd Statystyczny

Wykres 10 – Procentowy dostęp do sieci komunalnych na terenie powiatu poznańskiego w latach 2003-2005



Źródło: Opracowanie własne na podstawie Głównego Urzędu Statystycznego

Ok. 95% mieszkańców powiatu poznańskiego żyjących w mieszkaniach na obszarach miejskich korzysta z sieci wodociągowej. Odsetek osób korzystających z kanalizacji i sieci gazowej jest już znacząco niższy i wynosi odpowiednio 68,9% i 66,5%. Pomimo intensywnego wzrostu liczby osób korzystających z kanalizacji (6,3 punktu procentowego od roku 2002) nadal konieczne są dalsze inwestycje komunalne na terenie powiatu poznańskiego. W roku 2007-2013 możliwe będzie znaczące dofinansowanie rozbudowy sieci kanalizacyjnej ze środków Unii Europejskiej m.in. z Programu Rozwoju Obszarów Wiejskich.

Przeciętny odbiorca powiatu poznańskiego zużywa w ciągu roku 35,9m³ wody z wodociągów (tendencja stała), 2355kWh energii elektrycznej (tendencja rosnąca) i 1578,5m³ gazu z sieci (tendencja malejąca).

Szanse:

- Możliwość wykorzystania przez gminy z terenu powiatu w przyszłych latach środków unijnych w celu powiększenia sieci komunalnych na terenie powiatu – zwłaszcza sieci kanalizacyjnych,
- Rosnąca świadomość społeczeństwa w temacie ochrony środowiska naturalnego a zwłaszcza utylizacji i segregacji śmieci.

Zagrożenia:

- Zwiększone zużycie energii elektrycznej związane jest pośrednio z niszczeniem środowiska naturalnego,
- Jeżeli rozwój sieci komunalnej nie będzie rósł szybciej od liczby mieszkańców powiatu, grozi to pogorszeniem środowiska naturalnego na terenie powiatu poznańskiego – dotyczy to przede wszystkim zanieczyszczenia wód podziemnych.

4.2 Transport i łączność

Przez teren powiatu poznańskiego przebiegają wszystkie rodzaje dróg. Przez gminy znajdujące się na południe od Poznania biegnie odcinek Autostrady A2. W dniu 2 maja 2005 roku Zarząd Województwa Wielkopolskiego nadał nowe numery dróg powiatowych. Nadanie nowych numerów spowodowało zmianę przebiegu niektórych dróg powiatowych.

Tabela 13 – Drogi publiczne gminne i powiatowe w latach 2000-2005

	J. m.	2001	2002	2003	2004	2005
DROGI PUBLICZNE GMINNE						
Drogi gminne w powiecie						
o nawierzchni twardej	km	463,6	481,1	482,04	637,80	689,5
o nawierzchni twardej ulepszonej	km	370,9	380,7	415,94	549,90	582,9
o nawierzchni gruntowej	km	1007,1	1080,7	1 351,74	1 608,70	1596,1
DROGI PUBLICZNE POWIATOWE						
Drogi powiatowe wg typu nawierzchni						
o nawierzchni twardej	km	675,8	678,4	678,5	678,5	688,1
o nawierzchni twardej ulepszonej	km	658,7	662,7	662,6	662,7	672,3
o nawierzchni gruntowej	km	95,3	93,8	93,8	93,8	92,9

Źródło: Główny Urząd Statystyczny

W powiecie poznańskim drogi klasy głównej „G” mają długość 164,7km, klasy zbiorczej „Z” 461,4km a klasy lokalnej „L” 150,2km. Długość dróg ze względu na rodzaj nawierzchni kształtują się następująco:

- nawierzchnia bitumiczna - 661,5 km
- nawierzchnia betonowa - 12,4 km
- nawierzchnia kostkowa - 0,1 km
- nawierzchnia brukowa - 8,4 km
- nawierzchnia tłuczniowa - 8,4 km

- nawierzchnia gruntowa - 87,7 km

Stan powyższych dróg jest zróżnicowany. W celu poprawy ich stanu przewiduje się wykonanie:

- przebudowę dróg (poszerzenie, utwardzenie) - 120,0 km
- remont nawierzchni (nakładki bitumiczne, powierzchniowe utrwalanie) - 200,0 km

Tabela 14 – Remonty dróg i nawierzchni w powiecie poznańskim w latach 2004-2006

PRACE ZWIĄZANE Z POPRAWĄ NAWIERZCHNI DRÓG I CHODNIKÓW	
Przebudowa dróg	
rok 2004	4,7 km
rok 2005	5,7 km
rok 2006	4,7 km
Remont nawierzchni	
rok 2004	20,0 km
rok 2005	17,5 km
rok 2006	15,9 km
Budowa i remont chodników	
rok 2004	4,3km i 9.055m ²
rok 2005	6,2km i 10.906m ²
rok 2006	7,8km i 15.943m ²

Źródło:
Starostwo
Powiatowe w
Poznaniu

W powiecie
poznańskim w roku
2005 aktywnych

było 95 tras autobusowych. Ze względu na charakter tras nie istnieją i nie są planowane trasy obsługiwane przez tramwaje czy trolejbusy.

Dane o natężeniu ruchu pochodzą z przeprowadzanych co pięć lat Generalnych Pomiarów Ruchu. Poprzednie dane pochodziły z pomiarów przeprowadzonych w roku 2000. Kolejny pomiar na sieci dróg powiatowych pozamiejskich przeprowadzono w roku 2005. W tabeli przedstawiono drogi o największym natężeniu ruchu dla poszczególnych klas. W przypadku dróg klasy „G” przeciętny wzrost natężenia ruchu wyniósł 53,7%. Największy wzrost został odnotowany na trasie nr 2407P Koziegłowy-Swarzędz – 280,6% i trasie nr 2387P Plewiska - Komorniki – 220,5%. Jedyna droga główna, na której nie odnotowano zwiększonego natężenia ruchu była droga nr 2465P Mosina - Czempień.

W przypadku dróg klasy zbiorczej, przeciętny wzrost natężenia ruchu wyniósł 57,5%. Największy wzrost został odnotowany na trasach nr 2417P Lusowo - Dąbrówka – 186,3% i nr 2348P Poznań-Tulce – 121,8%. Natężenie ruchu na drogach lokalnych wzrosło prawie pięciokrotnie, przy czym trasa nr 2433P Bolechowo - Owińska jest dwudziestokrotnie bardziej eksploatowana niż 5 lat temu!

Tabela 15 – Natężenie ruchu na drogach powiatowych w roku 2000 i 2005

Nr i nazwa drogi	Natężenie ruchu w 2005 r. pojazdów/dobę	Natężenie ruchu w 2000 r. pojazdów/dobę	Wzrost %
Drogi klasy „G”			
nr 2405P Przeźmierowo – Poznań (ul. Rynkowa)	26430	17865	47,9
nr 2406P Bolechowo – Poznań	9043	7136	26,7
nr 2407P Koziegłowy – Swarzędz	8354	2195	280,6

nr 2431P Suchy Las ul. Sucholeska	8464	6334	33,6
nr 2387P Plewiska – Komorniki	6605	2061	220,5
nr 2401P Dopiewo - Poznań	6141	5181	18,5
nr 2424P Rokietnica – Kiekrz	5928	4418	34,2
Nr 2410P Swarzędz – Środa	5163	2753	87,5
Nr 2465P Mosina – Czempień	4824	4786	0,8
Nr 2460P Poznań – Rogalinem	4214	2801	50,4
Drogi klasy „Z”			
nr 2390P Komorniki – Łęczyca	4834	3633	33,1
nr 2417P Lusowo – Dąbrówka	4950	1729	186,3
nr 2430P Poznań – Złotniki	4574	2782	64,4
nr 2438P Poznań – Tulce	4535	2045	121,8
nr 2477P Gądko – Szczodrzykowo	5398	3899	38,4
nr 1872P Kaźmierz – Tarnowo Podgórne	4053	2205	83,8
Drogi klasy „L”			
nr 2419P Lusówko – Sady	2966	575	415,8
nr 2421P Kiekrz – Sady	1626	536	203,4
nr 2433P Bolechowo – Owińska	1087	55	1876,4

Źródło: Starostwo Powiatowe w Poznaniu

Wnioski:

Wzrost natężenia ruchu na drogach powiatu poznańskiego jest bardzo wysoki. Zwiększona eksploatacja wymusi ponoszenie wyższych wydatków związanych z rozbudową, modernizacją i naprawą dróg powiatowych. W latach 2007-2013 realizacja projektów drogowych uzyska znaczące wsparcie dzięki wykorzystaniu funduszy strukturalnych. Należy jednakże zauważyć, że pomimo to, wkład własny samorządów będzie wynosił w przedziale ok. 15-50%, modernizacje drogowe są inwestycjami niezwykle kosztownymi. Wraz ze wzrostem gospodarczym powiatu, wzrosną zapewne wpływy z podatków dochodowych od osób fizycznych i prawnych. Niestety, wysiłek ponoszony przez budżet powiatu poznańskiego będzie relatywnie coraz większy wraz ze wzrostem natężenia ruchu na drogach powiatowych w latach 2007-2013.

Szanse:

- Możliwość rozbudowy sieci drogowej dzięki dofinansowaniu inwestycji z Unii Europejskiej z Wielkopolskiego Regionalnego Programu Operacyjnego,
- Lepsze drogi oznaczają większą mobilność mieszkańców, zwiększą dopuszczalną przez pracowników odległość od pracy i wpłyną pośrednio na wzrost konkurencyjności pomiędzy przedsiębiorstwami i firmami usługowymi.

Zagrożenia:



- Wzrost natężenia ruchu na drogach ma negatywny wpływ na środowisko naturalne, niwelowanie tych skutków wymagać będzie od powiatu zwiększenia nakładów na jego ochronę,
- Zwiększona eksploatacja znacząco wpływa na częstość wykonywania prac naprawczych na drogach co oznacza wyższe nakłady w budżecie na drogi powiatowe.

4.3 Kultura fizyczna, sport i rekreacja

Na terenie powiatu poznańskiego w 2004 roku istniało 57 klubów sportowych do których należało 3.841 członków. Niestety, w porównaniu z rokiem 2002 liczba osób niepełnoletnich, którzy regularnie uprawiają sport będących zrzeszonymi w klubach się zmniejszyła. W powiecie poznańskim działa 12 ośrodków sportu i rekreacji: w Czerwonaku, Buku, Dopiewie, Kleszczewie, Komornikach, Kórniku, Mosinie, Murowanej Goślinie, Pobiedziskach, Puszczykowie, Suchym Lesie oraz Tarnowie Podgórnym. Na zasadach zlecenia realizują one zadania powiatu w zakresie propagowania sportu wśród jego mieszkańców, podobnie jak na kulturę i ochronę dóbr kultury. Środki na sport przeznaczane są zgodnie z priorytetami zawartymi w „Rocznym programie współpracy powiatu poznańskiego z organizacjami pozarządowymi oraz podmiotami, o których mowa w art. 3 ust. Ustawy o działalności pożytku publicznego i o wolontariacie”, który jest corocznie uaktualniany.

Na zadania z zakresu kultury fizycznej i sportu w 2006 roku przeznaczono ok. 265 000 zł, w tym ok. 200 000 zł na dotacje wspierające działalność stowarzyszeń i uczniowskich klubów sportowych. W powiecie działa 85 Uczniowskich Klubów Sportowych a także liczne gminne organizacje sportowe skupiające osoby dorosłe. Przy wsparciu finansowym ze strony powiatu mają one możliwość organizowania wielu imprez sportowych. Urozmaicony krajobraz, bliskość Wielkopolskiego Parku Narodowego oraz parków krajobrazowych pozytywnie wpływa na rozwój sportu i rekreacji na świeżym powietrzu. Dużym zainteresowaniem wśród mieszkańców cieszą się organizowane rajdy, biegi długodystansowe, wyścigi kolarskie i zawody konne. Powiat współpracuje również z organizacjami pozarządowymi. W roku 2003 zostało powołane do życia stowarzyszenie skupiające animatorów sportu szkolnego z terenu całego powiatu pn. Szkolne Zrzeszenie Sportowe Powiatu Poznańskiego. Stowarzyszenie, przy znacznym dofinansowaniu ze strony powiatu, zajmuje się obecnie organizacją mistrzostw szkół powiatu poznańskiego wszystkich szczebli oraz upowszechnianiem kultury fizycznej wśród dzieci i młodzieży. Mistrzostwa obejmują rywalizację sportową m.in. w siatkówce, piłce ręcznej, piłce nożnej, biegach przełajowych, koszykówce, badmintonie, tenisie stołowym, unihokeju, czwórboju lekkoatletycznym oraz pływaniu.

Tabela 16 – Przynależność do klubów sportowych w powiecie poznańskim w latach 2000-2004

	J. m.	2002	2004
SPORT			
Kluby sportowe łącznie z klubami wyznaniowymi i UKS			

kluby	szt	59	57
członkowie	osoba	4 202	3 841

Źródło: Główny Urząd Statystyczny

Szanse:

- Bardzo duże zainteresowanie mieszkańców imprezami sportowymi,
- Rozwój świadomości sportowej poprzez masowe współzawodnictwo uczestników imprez na świeżym powietrzu przyczynia się do zwiększenia zainteresowania różnymi dyscyplinami sportowymi.

Zagrożenia:

- Maleje liczba członków klubów sportowych uprawiających regularnie sport. Należy zwrócić uwagę na możliwość dofinansowania biedniejszych klubów sportowych lub konsolidację mniejszych,
- Niewystarczająca liczba obiektów sportowych oraz pogarszający się ich stan.

4.4 Kultura i sztuka

Działalność kulturalna w powiecie poznańskim oparta jest przede wszystkim o współpracę z 16 gminnymi ośrodkami kultury oraz stowarzyszeniami lokalnymi realizującymi program kulturalny wśród jego mieszkańców. Priorytety w tej działalności wyznacza „Roczny program współpracy powiatu poznańskiego z organizacjami pozarządowymi oraz podmiotami, o których mowa w art. 3 ust. 3 ustawy o działalności pożytku publicznego i o wolontariacie”, który jest corocznie uaktualniany. Na zadania z zakresu kultury i ochrony dóbr kultury w 2006 roku przeznaczono ok. 290.000 zł, w tym 191.000 zł na dotacje. Wydatki przeznaczone na ten cel systematycznie wzrastają. Powiat poznański uczestniczy w życiu kulturalnym swojej społeczności współfinansując liczne imprezy.

Mając na względzie rozwój artystyczny dzieci i młodzieży powiat wspiera wszelkie formy edukacji. Są to liczne warsztaty interdyscyplinarne oraz konkursy. Dużą popularnością cieszą się organizowane od kilku lat konkursy recytatorskie: „Wiosenne przebudzenie” w Murowanej Goślinie i „Wpisani w historię” w Kórniku. Rozwija się ruch flażoletowy, w którym dzieci i młodzież mają okazję do doskonalenia swoich umiejętności podczas Warsztatów Artystycznych organizowanych corocznie w Puszczy Zielonce oraz jesiennego spotkania pn. „Pyrkosz Gośliński”.

Dzięki współpracy powiatu z Poznańską Fundacją Artystyczną doszło do realizacji wielu przedsięwzięć teatralnych m.in. warsztatów dla instruktorów teatralnych „Wychowanie przez teatr”, które przekładają się na liczne inicjatywy prowadzone w gminach. Ośrodki kultury w Pobiedziskach i Mosinie organizują plenery plastyczne i turnieje rzeźbiarskie. Na terenie powiatu poznańskiego istnieje wiele zespołów ludowych reprezentujących folklor regionu poznańskiego. Zespoły takie jak „Wiwaty”, „Siekieracy” czy „Lusowiaczy” cieszą się niesłabnącą popularnością wśród mieszkańców.

Powiat poznański stara się choć częściowo dofinansowywać działania lokalnych społeczności zmierzające do utrzymania zabytków, zwłaszcza kościołów, w jak najlepszym stanie. W roku 2005 dokonano remontów w kościołach w Gułtowach, Czerlejniewie, Luboniu, Łodzi, Białężynie i Siedlcu. W roku 2006 ok. 90.000 zł przeznaczono na prace renowacyjne w kościołach: w Białężynie, Gułtowach, Tomicach, Niepruszewie, Krerowie, Siedlcu, Długiej Goślinie, Kobylnicy i Luboniu.

Na terenie powiatu poznańskiego działa (według danych z 2005 roku) 67 placówek bibliotecznych. Do ważniejszych zaliczyć należy: Bibliotekę Gminną im. Marii Konopnickiej w Rokietnicy, Bibliotekę Kórnicką PAN, Bibliotekę Miejską w Luboniu, Bibliotekę Miejską w Puszczykowie, Bibliotekę Publiczną im. Jerzego Mańkowskiego w Suchym Lesie, Bibliotekę Publiczną w Kórniku czy Bibliotekę Publiczną w Swarzędzu. Wartość księgozbioru oceniana jest na ponad 972.000 egzemplarzy. Przeciętnie biblioteki powiatu poznańskiego obsługują ponad 50.000 czytelników rocznie – liczba czytelników zwiększa się od 2000 roku średnio o ok. 1,5%, jednakże uwzględniając wzrost liczby ludności w wieku produkcyjnym w latach 2000-2005, odsetek czytelników korzystających z bibliotek zmalał.

Zadania powiatowej biblioteki publicznej realizowane są przez Wojewódzką Bibliotekę Publiczną w Poznaniu i obejmują m.in.: szkolenia dla kadry bibliotekarskiej z terenu powiatu poznańskiego, organizację warsztatów dla bibliotekarzy zajmujących się działalnością informacyjną, instruktażem i pomocą metodyczną oraz organizację spotkań autorskich i innych przedsięwzięć kulturalnych. W 2006 roku przeznaczono na to kwotę 35 000 zł.

Tabela 17 – Placówki biblioteczne w powiecie poznańskim

	J. m.	2000	2001	2002	2003	2004	2005
BIBLIOTEKI							
Placówki biblioteczne							
biblioteki i filie	ob.	69	69	69	68	68	67
Księgozbiór	wol.	938 162	962 304	953 043	962 182	958 424	972 728
Czytelnicy w ciągu roku	osoba	48 230	49 327	49 379	50 604	51 062	51 908
Liczba ludności na 1 placówkę biblioteczną							
ludność na 1 placówkę biblioteczną	osoba	-	-	3 690,14	3 815,56	3 956,68	4 174,09
księgozbiór bibliotek na 1000 ludności	wol.	-	-	3 537,91	3 502,41	3 411,68	3 377,39
czytelnicy bibliotek publicznych na 1000 ludności	osoba	-	-	185,05	186,18	184,03	180,23
wypożyczenia księgozbioru na 1 czytelnika w woluminach	wol.	-	-	22,34	22,23	21,65	20,87

Źródło: Główny Urząd Statystyczny

Na terenie powiatu poznańskiego znajduje się 9 muzeów. Do powiatowych placówek muzealnych należą: Izba Muzealna PTTK Ziemi Bukowskiej, Izba Regionalna Ziemi Gościńskiej, Muzeum Dendrologiczne PAN w Kórniku, Muzeum Środowiska Przyrodniczego i Łowiectwa w Uzarzewie, Muzeum Martyrologiczne w Żabikowie, Muzeum Misyjno-Etnograficzne Misjonarzy Werbistów, Muzeum Narodowe Rolnictwa i Przemysłu Rolno-Spożywczego w Szreniawie, Muzeum Pod Totemem -

Pracownia Literacka Arkadego Fiedlera, Muzeum Przyrodnicze Wielkopolskiego Parku Narodowego w Jeziorach, Muzeum Regionalne w Stęszewie, Pałac w Rogalinie - Oddział Muzeum Narodowego, Skansen i Muzeum Pszczelarstwa im. prof. Ryszarda Kosteckiego w Swarzędzu i Skansen Miniatur na Szlaku Piastowskim.

Tabela 18 – Liczba muzeów w powiecie poznańskim w latach 2000-2005

	J. m.	2000	2001	2002	2003	2004	2005
Muzea							
muzea łącznie z oddziałami	ob.	9	9	9	9	9	9
oddziały	ob.	3	3	3	3	3	3
zwiedzający muzea i oddziały	osoba	234 051	220 943	229 102	244 945	250 560	256 646
obiekty przystosowane dla osób poruszających się na wózkach inwalidzkich	ob.	4	3	2	3	4	4
Imprezy oświatowe w muzeach							
ogółem	szt.	700	803	876	842	945	969
odczyty	szt.	42	17	16	28	22	10
seanse filmowe	szt.	201	230	186	183	195	198
koncerty	szt.	0	0	2	10	14	14
lekcje zajęcia	szt.	457	556	672	621	714	747

Źródło: Główny Urząd Statystyczny

W ostatnich latach znacznie zwiększyła się liczba uczestników imprez kulturowych i członków zespołów artystycznych. Liczba zespołów artystycznych wzrosła w latach 2003-2005 aż o 15, a liczba ich członków o blisko 400 osób. Jest to niezwykle pozytywne zjawisko świadczące o rosnącej świadomości kulturowej mieszkańców powiatu. Liczba kół zwiększyła się o z 47 w roku 2003 do 71 w roku 2005. Tak znaczącego wzrostu upatrywać należy w modernizacji ośrodków i przystosowaniu pomieszczeń pod obiekty kulturowe w projektach dofinansowywanych w ramach Sektorowego Programu Operacyjnego Restrukturyzacja i Modernizacja Sektora Żywnościowego oraz Rozwój Obszarów Wiejskich.

Tabela 19 – Domy i ośrodki kultury w powiecie poznańskim w roku 2003 i 2005

	J. m.	2003	2005
Domy i ośrodki kultury, kluby i świetlice			
instytucje	ob.	21	22
imprezy	szt	1 186	1 077
uczestnicy imprez	osoba	203 713	207 871
zespoły artystyczne	szt	81	96
członkowie zespołów artystycznych	osoba	1 628	2 012
koła (kluby)	szt	47	71
członkowie kół (klubów)	osoba	1 472	1 962

Źródło: Główny Urząd Statystyczny

Szanse:



- Wzrost zainteresowania mieszkańców kulturą uwidaczniający się w zwiększonej liczbie zwiedzających instytucje muzealne oraz zwiększonej liczbie uczestników imprez kulturalnych,
- Dzięki dofinansowaniu z funduszy strukturalnych możliwe będzie wspieranie dalszego rozwoju ośrodków kulturowych na wsiach m. in. poprzez Plan Rozwoju Obszarów Wiejskich 2007-2013,
- Wzrost liczby członków kół i klubów kulturowych przekonuje o słuszności stosowanej obecnie polityki samorządowej w dziedzinie rozwoju kultury.

Zagrożenia:

- Relatywnie zmniejszanie się liczby osób korzystających z bibliotek publicznych oraz liczby wypożyczonych pozycji przypadających w ciągu roku na mieszkańca powiatu,

4.5 Edukacja

Na terenie powiatu poznańskiego działało w 2005 roku 57 przedszkoli, które wraz z oddziałami budowały sieć 228 placówek, w których z 4.953 miejscami. W większości przedszkola podporządkowane są samorządowi gminnemu. Żadne z nich nie podlegają samorządowi powiatowemu. W 2005 roku chodziło do przedszkoli 2581 chłopców i 2.384 dziewczynki – o 365 dzieci więcej niż rok wcześniej.

W powiecie poznańskim uczyło się w 2005 roku 20.049 uczniów w 87 szkołach. 82 szkoły podstawowe podporządkowane są samorządowi gminnemu, 2 szkoły podporządkowane są organizacjom społecznym i stowarzyszeniom, 2 pozostałym organizacjom i 1 administracji centralnej rządowej. Ponad 98,5% uczniów pobierało nauki w szkołach gminnych. Szkoły podstawowe podobnie jak przedszkola nie podlegają pod Starostwo Powiatowe. Tabela nie uwzględnia szkół specjalnych.

Tabela 20 – Liczba szkół podstawowych i uczniów uczęszczających w powiecie poznańskim w roku 2005

	J. m.	2005
Szkoły podstawowe		
ogółem	ob.	87
podporządkowane samorządowi gminnemu	ob.	82
podporządkowane administracji centralnej rządowej	ob.	1
podporządkowane organizacjom społecznym i stowarzyszeniom	ob.	2
podporządkowane pozostałym organizacjom	ob.	2
Uczniowie		
ogółem	osoba	20 049
podporządkowane samorządowi gminnemu	osoba	19 788
podporządkowane administracji centralnej rządowej	osoba	1
podporządkowane organizacjom społecznym i stowarzyszeniom	osoba	159
podporządkowane pozostałym organizacjom	osoba	101

Źródło: Główny Urząd Statystyczny

Spośród 49 gimnazjów dla dzieci i młodzieży działających na terenie powiatu poznańskiego, 44 z nich podporządkowane jest samorządowi gminnemu, 3 innym organizacjom, 1 administracji centralnej rządowej oraz 1 organizacji wyznaniowej. Powiat poznański nie jest organem prowadzącym gimnazja.

W roku szkolnym 2005/2006 w powiecie poznańskim w liceach ogólnokształcących uczyło się 1.750 uczniów w 13 placówkach. W szkołach średnich w powiecie poznańskim uczyło się 2.633 uczniów z tego 34,3% uczniów uczęszczało do szkół zasadniczych, 14,6% uczniów chodziło do techników. Wraz ze wzrostem popytu na rynku pracy na zawody niewymagające studiów wyższych, należy upatrywać większego zainteresowania młodzieży technikami oraz szkołami zawodowymi. Tendencja ta będzie się utrzymywać w związku z emigracją zarobkową osób wykształconych w tych zawodach.

W roku szkolnym 2005/2006 powiat poznański finansował 9 jednostek szkolnych: liceum ogólnokształcące w Kórniku, Puszczykowie, Zespoły Szkół w Mosinie, Bolechowie i Rokietnicy (wraz z filiami w Poznaniu i Murowanej Goślinie), Zespoły Szkół nr 1 i nr 2 w Swarzędzu. Powiat prowadzi również Specjalny Ośrodek Szkolno-Wychowawczy dla Dzieci Niewidomych i Niedowidzących w Owińskach oraz Specjalny Ośrodek Szkolno- Wychowawczy w Mosinie. Niepubliczne szkoły na terenie powiatu otrzymują pomoc finansową w postaci dotacji.

Bardzo istotnym czynnikiem warunkującym nowoczesną edukację w szkołach podstawowych i gimnazjach jest posiadanie przez te placówki pracowni komputerowych z dostępem do Internetu. W szkołach podstawowych w powiecie poznańskim na jeden komputer przypada 30 uczniów. Jest to wynik przeciętny w porównaniu z innymi powiatami województwa wielkopolskiego (najlepszy wskaźnik w powiecie kaliskim – 14, najgorszy w powiecie m. Konin – 64). Trochę lepiej sytuacja się przedstawia w gimnazjach. Tam przeciętnie jeden komputer przypada na 22 gimnazjalistów (najlepszy wskaźnik w powiecie leszczyńskim – 13, najgorszy w powiecie międzychodzkiem – 81).

Liczba komputerów w szkołach średnich systematycznie się zwiększa. Wskaźnik liczby uczniów przypadających na 1 komputer wyniosła w 2005 roku 12,31. Jest to najwyższy wskaźnik wśród wszystkich powiatów województwa wielkopolskiego. Prawie 80% komputerów jest podłączonych do Internetu poprzez łączne szerokopasmowe lub modem. W 121 pracowniach komputerowych przeciętnie znajdują się 16,43 stanowiska komputerowe. 38% pracowni komputerowych. Rozwój edukacji w zakresie użytkowania komputerów oraz korzystania z Internetu powinien być priorytetem wśród szkół podstawowych i gimnazjalnych. Dotyczy to zwłaszcza szkół znajdujących się w biednych i zacofanych gminach w powiecie poznańskim.

Tabela 21 – Komputeryzacja szkół na terenie powiatu poznańskiego w roku 2005

	J. m.	2005
KOMPUTERYZACJA SZKÓŁ		
Komputery w szkole		
Komputery w szkole		
ogółem	szt	1 989
szkoły podstawowe dla dzieci i młodzieży bez specjalnych	szt	1 230
gimnazja dla dzieci i młodzieży bez specjalnych	szt	735

		J. m.	2005
KOMPUTERYZACJA SZKÓŁ			
Pracownie komputerowe			
ogółem	izba		121
szkoły podstawowe dla dzieci i młodzieży bez specjalnych	izba		72
gimnazja dla dzieci i młodzieży bez specjalnych	izba		46
Komputery podłączone do Internetu			
ogółem	szt		1 575
szkoły podstawowe dla dzieci i młodzieży bez specjalnych	szt		879
gimnazja dla dzieci i młodzieży bez specjalnych	szt		675
Komputery w szkołach wg poziomu kształcenia			
Udział szkół wyposażonych w komputery			
szkoły podstawowe dla dzieci i młodzieży bez specjalnych	%		72,4
gimnazja dla dzieci i młodzieży bez specjalnych	%		73,5
Uczniowie przypadający na 1 komputer			
szkoły podstawowe dla dzieci i młodzieży bez specjalnych	osoba		30
gimnazja dla dzieci i młodzieży bez specjalnych	osoba		22
Komputery w szkołach wg poziomu kształcenia			
Uczniowie przypadający na 1 komputer			
ogółem	osoba		12,31
szkoły dla młodzieży	osoba		9,18
zasadnicze szkoły zawodowe	osoba		8,61
technika (bez liceów profilowanych)	osoba		4,75
licea profilowane	osoba		0
szkoły policealne	osoba		0

Źródło: Główny Urząd Statystyczny

Szanse:

- Wysoki poziom komputeryzacji szkół średnich zwiększa możliwości poszerzania wiedzy wśród uczniów i ich szanse na studia wyższe,
- Dzięki pomocy z Unii Europejskiej, możliwe jest dofinansowanie tzw. „spotów” – darmowych punktów internetowych, dzięki którym usuwana jest bariera ekonomiczna korzystania z Internetu wśród rodzin najuboższych.

Zagrożenia:

- Niski wskaźnik skomputeryzowania szkół podstawowych zwłaszcza w biednych gminach stwarza zagrożenie marginalizacji ich znaczenia wśród uczniów, czego skutkiem w późniejszym okresie może być zniechęcenie uczniów do nauki ich obsługi.

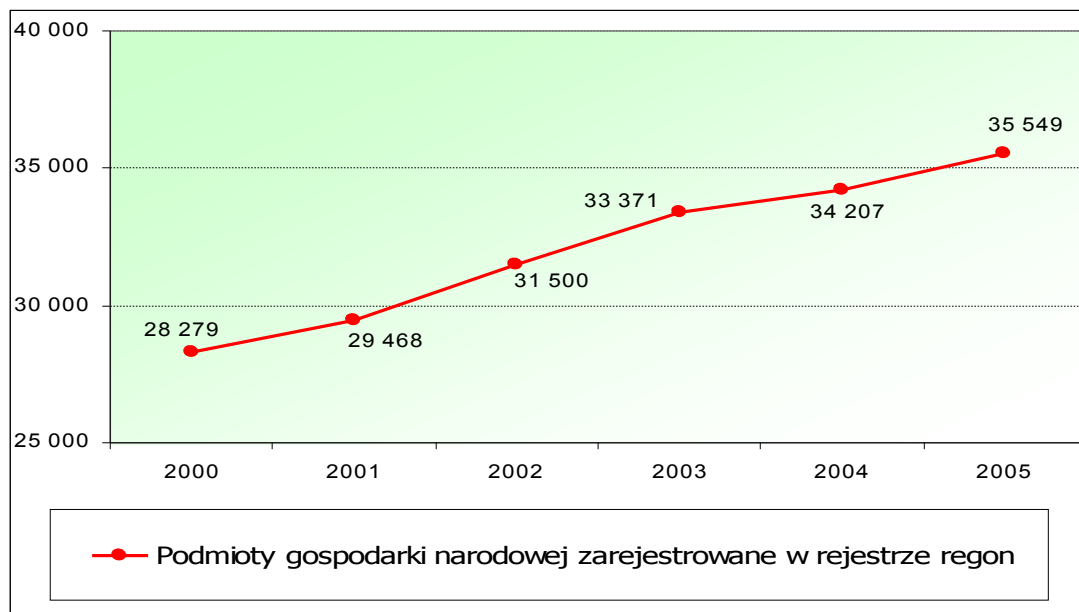
5. Rozwój ekonomiczny i gospodarczy powiatu poznańskiego

Działalność podmiotów gospodarczych w powiecie poznańskim obejmuje przede wszystkim handel i usługi, produkcję przemysłową oraz przetwórstwo rolne. Do inwestowania w powiecie zachęca atrakcyjne położenie terenów, bliskość dużego ośrodka akademickiego, polepszająca się infrastruktura techniczna oraz dobry klimat ekonomiczny. W powiecie poznańskim działają już tacy potentaci ekonomiczni jak: Elite Cafe, MARO, Herlitz, Plast-Opal Buk, Vox Industrie, Titan-Eko, Raben, Solaris

Bus&Coach, Wagin, Nordenia, MAN czy Andreas Stihl. Liczne magazyny wraz z infrastrukturą drogową sprzyjają tworzeniu sieci logistycznej w powiecie. Dotyczy to przede wszystkim terenów znajdujących się przy węzłach autostradowych w okolicach Buku, Dopiewa, Komornik, Lubonia, Kórnika i Kleszczewa.

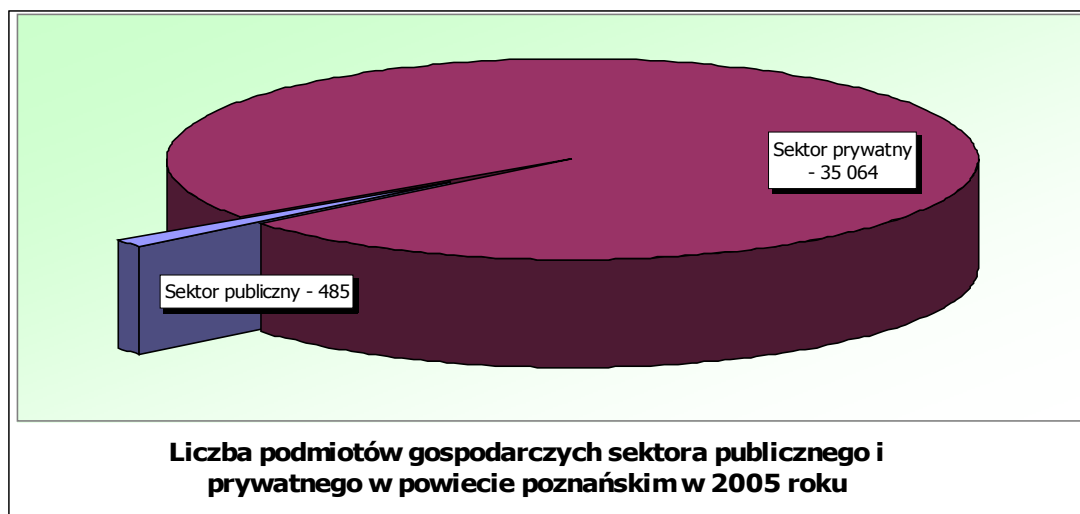
W roku 2005 w powiecie poznańskim zarejestrowanych było 35.549 podmiotów gospodarczych. Liczba ta wzrosła w stosunku do 2004 roku o prawie 4%. Przeważającą część gospodarki stanowią podmioty sektora prywatnego - 35.064. Wśród nich najliczniejszą grupę stanowią osoby fizyczne prowadzące działalność gospodarczą – 28.959, spółki handlowe – 2.224 oraz spółki handlowe z udziałem kapitału zagranicznego – 689 podmiotów. Z kolei, w sektorze publicznym najliczniejszą grupą są państwowe i samorządowe jednostki prawa budżetowego – 354 oraz spółki handlowe – 40. Na terenie powiatu poznańskiego zlokalizowanych jest 5 przedsiębiorstw państwowych.

Wykres 11 – Liczba podmiotów gospodarczych zarejestrowanych w powiecie poznańskim



Źródło: Opracowanie własne na podstawie Głównego Urzędu Statystycznego

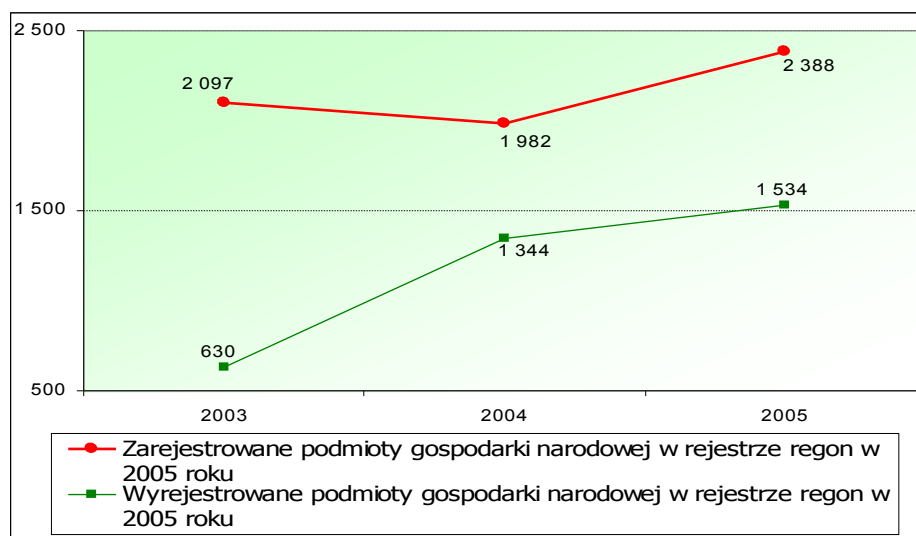
Wykres 12 – Liczba podmiotów gospodarczych na terenie powiatu poznańskiego w 2005 roku



Źródło: Opracowanie własne na podstawie Głównego Urzędu Statystycznego

Wzrost gospodarczy w powiecie poznańskim najlepiej dokumentują dane statystyczne. Liczba nowo zarejestrowanych podmiotów gospodarczych jest od lat znacząco wyższa od liczby podmiotów wyrejestrowujących się z rejestru REGON. W 2005 roku powstały m.in. 153 spółki handlowe w tym 31 z udziałem kapitału zagranicznego, 36 stowarzyszeń prywatnych oraz 7 prywatnych fundacji. Do tego należy dodać 2.052 nowe podmioty zarejestrowane przez osoby fizyczne rozpoczynające działalność gospodarczą. W tym samym okresie wyrejestrowały się 4 podmioty sektora publicznego i 14 spółek handlowych w tym 3 z udziałem kapitału zagranicznego. W roku 2005 wyrejestrowało swoją działalność gospodarczą 1.472 osoby fizyczne.

Wykres 13 – Wzrost liczby zarejestrowanych podmiotów gospodarczych w powiecie poznańskim



Źródło: Opracowanie własne na podstawie Głównego Urzędu Statystycznego

Szanse:

- Wzrostowa faza cyklu koniunkturalnego w Polsce wywołana zwiększeniem popytu wewnętrznego przyczynia się do rozwoju gospodarki także na terenie powiatu poznańskiego,
- Korzystna lokalizacja powiatu i rozwój infrastruktury sprzyja powstawaniu nowych podmiotów gospodarczych w powiecie poznańskim.

Zagrożenia:

- Wysoka konkurencja ze strony powiatów leżących wokół dużych polskich miast w zakresie przyciągania zagranicznych inwestorów,
- Nierównomierny rozwój gmin na terenie powiatu poznańskiego grozi wzrostem dysproporcji pomiędzy gminami powiatu.

5.1 Sektor budowlany

Sektor budowlany rozwija się dzięki ciekawym terenom pod zabudowę mieszkaniową m.in. w pobliżu Wielkopolskiego Parku Narodowego, parków krajobrazowych oraz na terenach z dogodnym dojazdem do Poznania. Budownictwo mieszkaniowe rozwija się znacząco w okolicach Swarzędza, Suchego Lasu i Komornik. Tereny te cieszą się niesłabnącym zainteresowaniem dzięki braku w pobliżu uciążliwej dla mieszkańców działalności gospodarczej. W roku 2005 oddano do użytku 2.894 mieszkania. Jest to najwyższy poziom odnotowany w latach 2000-2005. Większość z nich to mieszkania indywidualne oraz przeznaczone na sprzedaż lub wynajem. Mieszkania spółdzielcze i komunalne stanowiły tylko 3% ogółu wybudowanych mieszkań.

Tabela 22 – Liczba mieszkań oddanych do użytkowania na terenie powiatu poznańskiego

	J. m.	2000	2001	2002	2003	2004	2005
MIESZKANIA							
Mieszkania oddane do użytkowania							
Ogółem							
ogółem	miesz.	1 553	1 697	1 886	2 423	2 342	2 894
spółdzielcze	miesz.	248	138	194	111	153	35
zakładowe	miesz.	1	0	1	0	1	0
komunalne	miesz.	0	0	0	0	0	49
społeczne czynszowe	miesz.	42	62	0	56	0	178
przeznaczone na sprzedaż lub wynajem	miesz.	519	597	375	188	615	840
indywidualne	miesz.	743	900	1 316	2 068	1 573	1 792
izby	izba	3 784	4 518	6 579	11 518	8 938	9 789
powierzchnia użytkowa	M2	92 936	118 409	171 645	293 497	234 498	251 887
Mieszkania oddane do użytkowania – wskaźniki							
na 1000 ludności	miesz.	-	-	7,1	8,9	8,4	10,2
na 1000 zawartych małżeństw	miesz.	-	-	1 519	1 847	1 843	2 066
Izby w mieszkaniach oddanych do użytkowania – wskaźniki							
na 1000 ludności	izba	-	-	30,6	46,4	40,7	46,4
przeciętna powierzchnia użytkowa 1 mieszkania	m2	-	-	107,5	130,1	119,9	115,7

Źródło: Główny Urząd Statystyczny

W 2005 roku wzrosła liczba nowych budynków oddanych do użytkowania. Wyniosła ona 2128 i była wyższa od liczby oddanych budynków do użytkowania w 2004 roku o ponad 11%. Dobra koniunktura w budownictwie wynika ze wzrostu popytu na mieszkania. Przyczyn takiej sytuacji należy upatrywać w zwiększonej dostępności kredytów hipotecznych spowodowanych m.in. niską inflacją, spadkowi bezrobocia, możliwością podjęcia legalnej pracy za granicą i finansowania w ten sposób tychże kredytów oraz spekulacjom rynkowym obcokrajowców nastawionych długoterminowo na osiągnięcie wysokiego zwrotu z inwestycji w nieruchomości.

Tabela 23 – Liczba budynków oddanych do użytkowania w powiecie poznańskim

	J. m.	2004	2005
BUDYNKI			
Budynki nowe oddane do użytkowania			
ogółem	bud.	1 904	2 128
mieszkalne	bud.	1 628	1 774
niemieszkalne	bud.	276	354
powierzchnia użytkowa mieszkań w nowych budynkach mieszkalnych	m2	275 059	329 727
powierzchnia użytkowa nowych budynków niemieszkalnych	m2	171 882	248 121
kubatura nowych budynków ogółem	m3	2 515 805	3 232 478
kubatura nowych budynków mieszkalnych	m3	1 258 860	1 476 341
Budownictwo indywidualne			
ogółem	bud.	1 690	1 863
mieszkalne	bud.	1 540	1 634
kubatura nowych budynków ogółem	m3	1 243 464	1 335 083
kubatura nowych budynków mieszkalnych	m3	1 065 808	1 136 237

Źródło: Główny Urząd Statystyczny

Szanse:

- Wzrost liczby ludności na terenie powiatu będzie stymulował popyt na pierwotnym i wtórnym rynku nieruchomości,
- Przyjazne i interesujące tereny pod inwestycje mieszkaniowe.

Zagrożenia:

- Budowa nowych osiedli mieszkaniowych może przyczynić się do lokalnej degradacji środowiska naturalnego,
- Koniunktura budowlana może zostać przyhamowana brakiem specjalistycznej kadry na rynku pracy.

5.2 Nakłady inwestycyjne

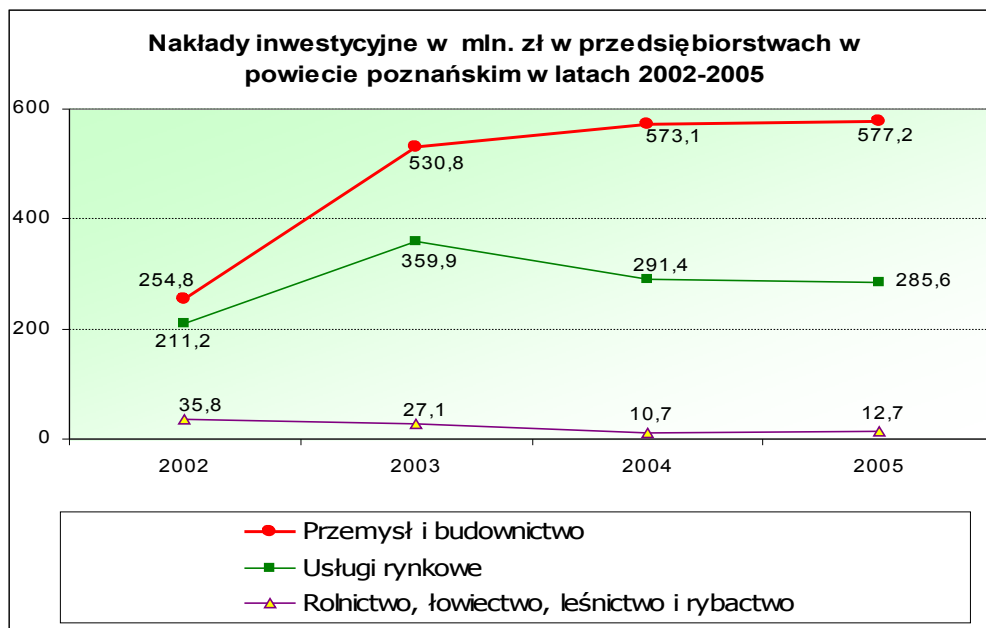
Największe nakłady inwestycyjne już od lat związane są z przemysłem i budownictwem. Inwestycje o charakterze usług rynkowych stanowiły w 2005 roku prawie połowę nakładów ponoszonych w przemyśle i budownictwie. Inwestycje na rolnictwo, łowiectwo, leśnictwo i rybactwo stanowiło 1,4% wszystkich inwestycji zrealizowanych w 2005 roku na terenie powiatu poznańskiego. Wartość brutto środków trwałych w przedsiębiorstwach przekroczyła w 2006 roku 10 miliardów złotych.

Tabela 24 – Nakłady inwestycyjne podmiotów gospodarczych w powiecie poznańskim w latach 2002-2005

	J. m.	2002	2003	2004	2005
NAKLADY INWESTYCYJNE I WARTOŚĆ BRUTTO ŚRODKÓW TRWAŁYCH W PRZEDSIĘBIORSTWACH					
Nakłady inwestycyjne w przedsiębiorstwach					
w mln zł					
ogółem	mln zł	503,3	918,9	875,7	877,7
rolnictwo, łowiectwo; leśnictwo i rybactwo	mln zł	35,8	27,1	10,7	12,7
przemysł i budownictwo	mln zł	254,8	530,8	573,1	577,2
usługi rynkowe	mln zł	211,2	359,9	291,4	285,6
usługi nierynkowe	mln zł	1,5	1,1	0,5	2,2
w % ogółem					
rolnictwo, łowiectwo; leśnictwo i rybactwo	%	7,1	2,9	1,2	1,4
przemysł i budownictwo	%	50,6	57,8	65,4	65,8
usługi rynkowe	%	42	39,2	33,3	32,5
usługi nierynkowe	%	0,3	0,1	0,1	0,3
Wartość brutto środków trwałych w przedsiębiorstwach					
w mln zł					
ogółem	mln zł	6003,1	7137,6	8025,5	9355,4
rolnictwo, łowiectwo; leśnictwo i rybactwo	mln zł	261,5	271,5	269,9	268,4
przemysł i budownictwo	mln zł	3056,5	3606,3	3897,6	4142,6
usługi rynkowe	mln zł	2625,7	3226,5	3834,1	4917,1
usługi nierynkowe	mln zł	59,4	33,3	23,9	27,3

Źródło: Główny Urząd Statystyczny

Wykres 14 – Poziom nakładów inwestycyjnych ponoszonych przez przedsiębiorstwa w powiecie poznańskim



Źródło: Opracowanie własne na podstawie Głównego Urzędu Statystycznego

Poziom wydatków inwestycyjnych na ochronę środowiska wzrósł ponad dwukrotnie od czasu akcesji Polski do Unii Europejskiej. Wzrost ten jest wynikiem współfinansowania projektów związanych z ochroną środowiska z funduszy strukturalnych. W porównaniu z rokiem 2003, wydatki inwestycyjne na gospodarkę wodną wzrosły o ponad 125% a na ochronę powietrza o 98% (na projekty związane z redukcją zanieczyszczeń pyłowych i gazowych nawet kilkudziesiętkrotnie). Pojawiły się także inwestycje związane ze zmniejszeniem negatywnych skutków związanych z hałasem.

Tabela 25 – Poziom nakładów inwestycyjnych na ochronę środowiska w latach 2000-2005

	J. m.	2000	2001	2002	2003	2004	2005
NAKLADY INWESTYCYJNE NA OCHRONĘ ŚRODOWISKA WG KIERUNKÓW INWESTOWANIA							
Wydatki inwestycyjne na gospodarkę wodną wg kierunków inwestowania							
ogółem	tys. zł	4252,4	8756,6	14553,5	13684,1	26204,9	30890,7
ujęcia i doprowadzenia wody	tys. zł	2508,2	8280,2	12349,4	10487,5	18290,5	17104,2
budowa i modernizacja stacji uzdatniania wody	tys. zł	639,9	476,4	1010,4	2695,6	7725,4	13289,9
zbiorniki wodne	tys. zł	1104,3	0	0	0	0	496,6
regulacja i zabudowa rzek i potoków	tys. zł	0	0	1177	501	189	0
Zmniejszenie hałasu i wibracji							
ogółem	tys. zł	1,9	0	0	0	0	89,7
Ochrona powietrza atmosferycznego i klimatu							
ogółem	tys. zł	5944,3	2568,9	1687,4	3234	8379,6	6434,5
zapobieganie zanieczyszczeniom razem	tys. zł	5241,3	2487,6	1629,6	3128	2263,6	1040,1
Ochrona powietrza atmosferycznego i klimatu - redukcja zanieczyszczeń							
ogółem	tys. zł	503	81,3	40,8	106	6116	5394,4
pyłowe	tys. zł	423	81,3	40,8	106	23	1659,5

	J. m.	2000	2001	2002	2003	2004	2005
NAKLADY INWESTYCYJNE NA OCHRONĘ ŚRODOWISKA WG KIERUNKÓW INWESTOWANIA							
gazowe	tys. zł	80	0	0	0	5573	3734,9
Gospodarka ściekowa i ochrona wód							
ogółem	tys. zł	86040,6	61322,5	70729,4	75155,8	63338,5	48129,7
sieć kanalizacyjna odprowadzająca ścieki	tys. zł	43826,3	47040,5	61062,7	47805,9	46089,5	40165,5
sieć kanalizacyjna odprowadzająca wody opadowe	tys. zł	5966,2	1527	1986,1	1687,3	3607,6	5350,5
Gospodarka odpadami oraz ochrona gleb i wód podziemnych i powierzchniowych							
gospodarka odpadami ogółem	tys. zł	9845,7	2064,6	2679	787,3	1464	32588,5
unieszkodliwianie i usuwanie odpadów innych niż niebezpieczne	tys. zł	357,9	18,9	1057,1	303,4	0	29857,5
unieszkodliwianie i usuwanie odpadów innych niż niebezpieczne składowanie	tys. zł	334,6	17,9	474,1	303,4	0	2343,5
recykling i wykorzystanie odpadów	tys. zł	7362,9	0	0	0	0	100
rekultywacja hałd, stawów osadowych i składowisk oraz terenów zdewastowanych i zdegradowanych	tys. zł	341,9	0	1621,9	483,9	0	2156
ochrona i przywrócenie wartości użytkowej gleby, ochrona wód podziemnych i powierzchniowych	tys. zł	103,7	297,1	0	0	233	158,9
Pozostała działalność związana z ochroną środowiska							
oszczędzanie energii	tys. zł	0	0	0	0	0	1326,7

Źródło: Główny Urząd Statystyczny

Szanse:

- Wzrost ilości inwestycji związanych z ochroną środowiska naturalnego,
- Możliwość wykorzystania w latach 2007 - 2013 dofinansowania na projekty inwestycyjne z funduszy strukturalnych np. z Wielkopolskiego Regionalnego Programu Operacyjnego.

Zagrożenia:

- Słaba mobilność osób bezrobotnych na wsi - konieczna wydaje się weryfikacja obecnej sieci transportu publicznego, która umożliwi łatwiejszy dojazd mieszkańców do pracy i szkół w innych gminach powiatu.
- Nierównomierny poziom nakładów inwestycyjnych wśród gmin powiatu poznańskiego skutkuje w długim okresie różnym tempem rozwoju gospodarczego poszczególnych jst z terenu powiatu.

5.3 Turystyka

Powiat poznański jest atrakcyjnym turystycznie regionem Polski za sprawą malowniczych zakątków, jezior, lasów, pomników przyrody i parków krajobrazowych. Bogata tradycja tego regionu podkreślana jest przez liczne zabytki: świątynie, pałace i dwory. Ciekawe trasy turystyczne zachęcają do aktywnego wypoczynku, przede wszystkim pieszych wędrówek i wypraw rowerowych. Do głównych atrakcji turystycznych powiatu należy zaliczyć m. in. Trasę Kórnicką, łączącą ze sobą obiekty przyrodnicze i architektoniczne posiadające znaczenie turystyczne o randze krajowej i stanowiące wyjątkową szansę pobudzenia turystycznego regionu tj. odcinek Szlaku Piastowskiego, trasy turystyczne na terenie Puszczy Zielonka czy też rowerowy Pierścień dookoła Poznania, biegnącego przez Wielkopolski Park Narodowy, trzy parki krajobrazowe oraz wiele innych ciekawych miejsc. Wśród najważniejszych obiektów dziedzictwa kulturowego znajdują się: zespół pałacowo-parkowy w Rogalinie (rezydencja rodziny Raczyńskich), Zamek Kórnicki i otaczające go Arboretum, drewniane kościółki w Buku, Kicinie, Łodzi, Rogalinie, Długiej Goślinie, Gułtowach, Czerlejnii, Wierzenicy, Uzarzewie oraz dworki i pałacyki zlokalizowane w gminach powiatu poznańskiego, między innymi w Strykowie, Konarzewie, Pomarzanowicach, Tulcach, Iwnie, Biedrusku, Wojnowie, Krześlicach, Wierzenicy i Jankowicach. Wiele cennych eksponatów znajduje się w muzeach w Kórniku i Rogalinie, Muzeum Rolnictwa w Szreniawie, Muzeum Środowiska Przyrodniczego i Łowiectwa w Uzarzewie, Muzeum Przyrodniczym w Jeziorach czy w unikatowym skansenie pszczelarskim w Swarzędzu.

Turystyka piesza rozwija się głównie przy szlakach turystycznych znajdujących się w Wielkopolskim Parku Narodowym, Puszczy Zielonki, w Parku Krajobrazowym „Promno” i na obrzeżach Poznania. Dla rowerzystów przygotowano kilka malowniczych i oznakowanych szlaków m.in. Ziemiański Szlak Rowerowy, Pierścień dookoła Poznania, trasy przez Park Krajobrazowy Puszcza Zielonka i trasa Doliną Cybiny do Parku Krajobrazowego Promno. Przez powiat poznański przebiega również fragment Transwielkopolskiej Trasy Rowerowej Okonek – Poznań – Siemianice (500 km) oraz odcinek europejskiej trasy rowerowej EuroVelo nr 2 i 9 – trasa Poznań – Gniezno.

Ośrodki wypoczynkowe położone są z reguły nad jeziorami, między innymi Jeziorem Bnińskim, Dymaczewskim, Kołatkowskim czy Kamińskim. Miłośnicy turystyki aktywnej mają ponadto do swojej dyspozycji ośrodki konne (m.in. Iwno, Puszczykowo-Niwka, Bolesławiec k. Mosiny, Biedrusko, Owińska, Boduszewo, Raduszyn, Stęszewsko, Łoskoń Stary czy Rogalin), korty tenisowe (m.in. centrum tenisowe w Sierosławiu), a także ośrodek szkolenia spadochronowego w Kobylnicy.

Władze powiatu podejmują starania na rzecz zwiększenia atrakcyjności turystycznej tego terenu. Dla przykładu od 2000 roku realizowany jest program „Warta”, który ma na celu ochronę i poprawę czystości wód rzeki Warty, uatrakcyjnienie terenów nadrzecznych i przywrócenie im funkcji rekreacyjnych. Plany przewidują wytyczenie szlaków pieszych, wodnych, ścieżek rowerowych, powstanie parkingów, przystani, miejsc biwakowych, promenad spacerowych i punktów gastronomicznych. Na uwagę turystów zasługuje gminna przystań wodna „Binduga” w Mściszewie,

która stwarza warunki do uprawiania rekreacji wodnej, dzięki bogatej infrastrukturze (stoły, ławeczki, kominek, toalety i woda pitna). Na zadania z turystyki w budżecie powiatu na 2006 rok przeznaczono 60 000 zł, w tym 45 000 zł na dotacje.

W powiecie poznańskim baza noclegowa jest rozwinięta przeciętnie. Należy jednak pamiętać tu o bezpośrednim oddziaływaniu Poznania, który stanowi dużą konkurencję dla obiektów noclegowych powiatu. Jak wynika z danych Głównego Urzędu Statystycznego z 2005 r. na terenie powiatu znajduje się łącznie 44 obiekty z miejscami noclegowymi. Łącznie na terenie powiatu poznańskiego dostępnych jest 3468 miejsc noclegowych.

Liczba korzystających z bazy noclegowej na terenie powiatu w 2005 r. przekroczyła 100 tys. Ogółem udzielono w tym czasie ponad 200 tys. noclegów, co oznacza, że średnio pobyt jednego turysty na terenie powiatu trwa 2 doby. Dane te pozostają na mniej więcej tym samym poziomie od 2003 roku.

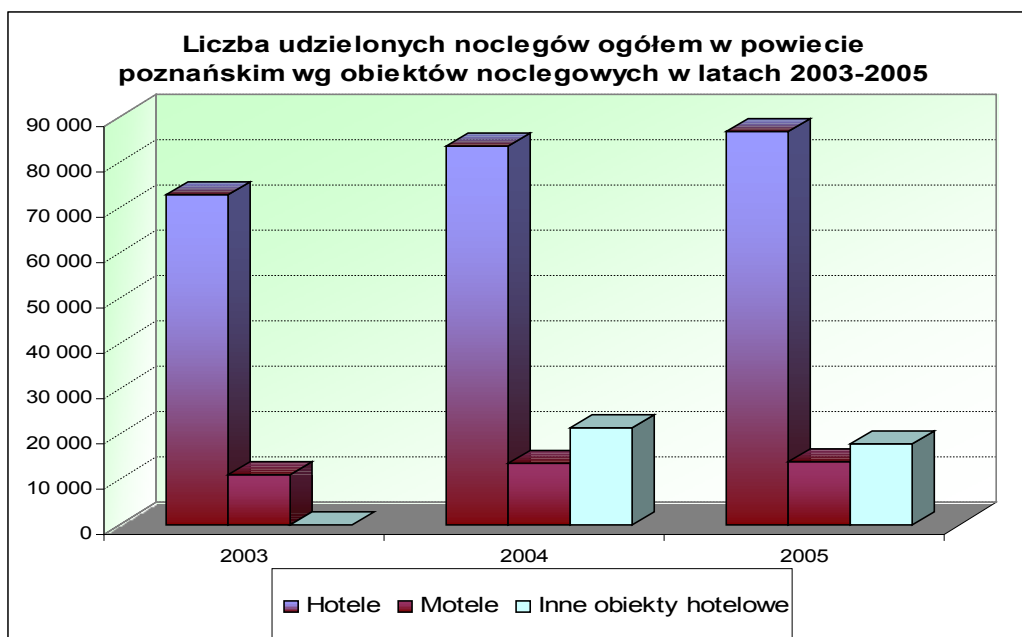
Turyści zagraniczni najczęściej decydowali się spędzić noc na terenie powiatu poznańskiego w hotelach. W 2005 roku udzielono turystom 18.312 noclegów w hotelach – 34% wszystkich udzielonych noclegów hotelowych. Dużo rzadziej turyści zagraniczni korzystali z moteli – 2.777 noclegów – 20% wszystkich udzielonych noclegów motelowych. Udział turystów w zagranicznych w udzielonych noclegach w innych obiektach hotelowych był jeszcze niższy niż w motelach i wyniósł 10% wszystkich udzielonych noclegów.

Tabela 26 – Baza turystyczna na terenie powiatu poznańskiego

	J. m.	2003	2004	2005
BAZA NOCLEGOWA TURYSTYKI				
Obiekty hotelowe				
Hotele				
miejsca noclegowe ogółem	miejsce	908	1 023	1 033
miejsca noclegowe całoroczne	miejsce	908	1 023	1 033
korzystający z noclegów ogółem	osoba	47 167	54 960	53 822
udzielone noclegi turystom zagranicznym	nocleg	15 328	18 183	18 312
Motele				
miejsca noclegowe ogółem	miejsce	128	196	282
miejsca noclegowe całoroczne	miejsce	128	196	282
korzystający z noclegów ogółem	osoba	7 063	9 025	10 179
Udzielone noclegi ogółem	nocleg	10 994	13 533	13 866
Udzielone noclegi turystom zagranicznym	nocleg	1 309	1 770	2 777
Inne obiekty hotelowe				
miejsca noclegowe ogółem	miejsce	-	167	128
miejsca noclegowe całoroczne	miejsce	-	167	128
korzystający z noclegów ogółem	osoba	-	9 511	8 081
udzielone noclegi ogółem	nocleg	-	21 536	17 773
udzielone noclegi turystom zagranicznym	nocleg	-	2 439	1 909

Źródło: Główny Urząd Statystyczny

Wykres 15 – Liczba udzielonych noclegów w powiecie poznańskim



Źródło: Opracowanie własne na podstawie Głównego Urzędu Statystycznego

Szanse:

- Atrakcyjne tereny turystyczne na terenie powiatu poznańskiego,
- Wzrost zainteresowania obywateli Unii Europejskiej Poznaniem w sektorze konsumpcyjno-usługowym może przyczynić się do turystycznego rozwoju powiatu poznańskiego.

Zagrożenia:

- Niedostatecznie rozwinięta baza turystyczna i noclegowa na terenie powiatu (zwłaszcza o najwyższym standardzie),
- Brak spójnej polityki promującej interesujące regiony powiatu poznańskiego.

Wnioski:

Powiat poznański stoi przed ogromną szansą rozwoju gospodarczego. Priorytetowe działania samorządu terytorialnego powinny być ukierunkowane na ułatwienie działalności prywatnemu sektorowi. Dotyczy to przede wszystkim zwiększenia inwestycji w infrastrukturę techniczną i drogową. Istotnym czynnikiem w czasach konkurencji międzyregionalnej o pozyskanie zagranicznych inwestorów jest opracowanie długoletniego planu bądź strategii promocji powiatu poznańskiego. Poziom inwestycji ma szansę wzrosnąć również dzięki zakończeniu realizacji budowy autostrady A2 łączącej Poznań z Berlinem. Przewidywany jest wówczas wzrost zainteresowania Poznaniem ze strony niemieckich obywateli w sektorze handlowym i usługowym. Nadarzy się wówczas okazja do wypromowania powiatu poznańskiego jako interesującego obszaru turystycznego. Dlatego, oprócz

ustalenia strategii promocji terenów powiatu pod inwestycje gospodarcze, należy ustalić plan wypromowania powiatu poznańskiego jako ważnego ośrodka turystycznego w Wielkopolsce.

6. Rynek pracy w powiecie poznańskim

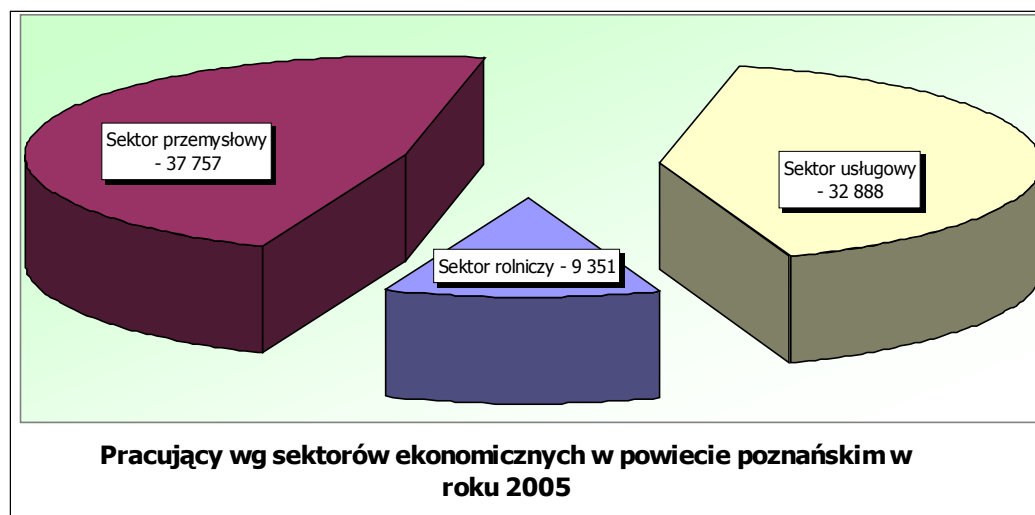
W powiecie poznańskim systematycznie rośnie liczba osób zatrudnionych. W 2005 roku najwięcej ludzi pracowało w sektorze przemysłowym – 37.757 osób. Sektor usługowy zatrudniał 32.888 osób a sektor rolniczy 9.351 osób. 84,2% ludzi zatrudnionych było w sektorze prywatnym a 15,8% w sektorze publicznym.

Tabela 27 – Zatrudnienie na terenie powiatu poznańskiego w latach 2003-2005

	J. m.	2003	2004	2005
PRACUJĄCY ŁĄCZNIE Z ROLNICTWEM INDYWIDUALNYM				
Pracujący wg sektorów własności				
ogółem	osoba	75 709	77 267	79 996
sektor publiczny	osoba	12 145	12 637	12 608
sektor prywatny	osoba	63 564	64 630	67 388
Pracujący wg sektorów ekonomicznych i sektorów własności				
ogółem	osoba	75 709	77 267	79 996
sektor rolniczy	osoba	9 449	9 475	9 351
sektor przemysłowy	osoba	34 472	36 284	37 757
sektor usługowy razem	osoba	31 788	31 508	32 888
sektor usługowy - usługi rynkowe	osoba	24 547	24 176	25 388
sektor usługowy - usługi nierynkowe	osoba	7 241	7 332	7 500

Źródło: Główny Urząd Statystyczny

Wykres 16 – Rozkład osób pracujących wg sektorów ekonomicznych w powiecie poznańskim



Źródło: Opracowanie własne na podstawie Głównego Urzędu Statystycznego

W 2005 roku w powiecie poznańskim zarejestrowanych było 10.593 bezrobotnych z czego 1.705 osób to osoby poszukujące swojej pierwszej pracy. 16,67% ogółu bezrobotnych miało prawo pobierać

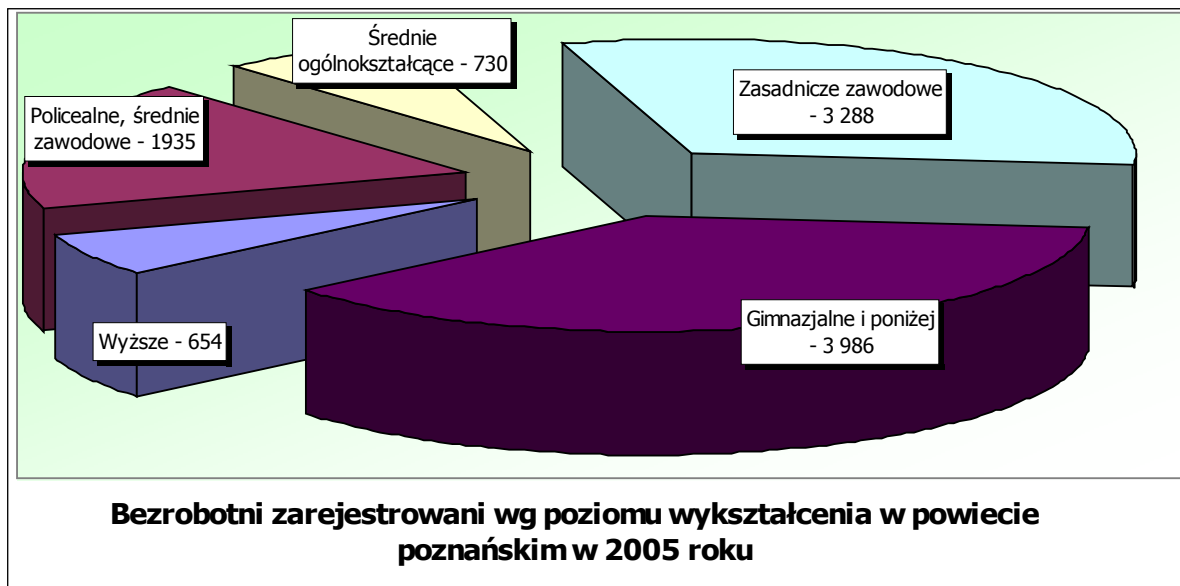
zasilek dla bezrobotnych. Ponad 25% ogółu bezrobotnych jest w wieku 25-34 lat. Największe bezrobocie panuje wśród osób najgorzej wykształconych: ponad 68% bezrobotnych to osoby z wykształceniem podstawowym, gimnazjalnym lub zasadniczym zawodowym. Osoby z wykształceniem wyższym stanowiły 6,1% ogółu bezrobotnych. Od 2004 roku systematycznie spada bezrobocie w powiecie poznańskim. Jest to tendencja ogólnopolska związana m.in. z polepszeniem koniunktury gospodarczej i wzrostem popytu wewnętrznego w kraju. Nie dotyczy to niestety bezrobocia długookresowego. O ile poziom bezrobocia długookresowego się obniża, o tyle jego udział w 2005 roku wzrósł z 27,5% do 28,9%. Dzięki inwestycjom strukturalnym i wzroście konkurencyjności, prognozuje się dalszy spadek bezrobocia zarówno krótkoterminowego jak i długoterminowego w najbliższych latach.

Tabela 28 – Bezrobocie rejestrowane w powiecie poznańskim w latach 2003-2005

	J. m.	2003	2004	2005
BEZROBOCIE				
Bezrobotni zarejestrowani wg płci i typu				
ogółem	osoba	11 433	11 361	10 593
osoby poprzednio pracujące ogółem	osoba	9 221	9 492	8 888
osoby dotychczas niepracujące ogółem	osoba	2 212	1 869	1 705
zamieszkali na wsi	osoba	6 441	6 377	6 075
z prawem do zasiłku	osoba	1 774	1 747	1 766
Bezrobotni zarejestrowani wg wieku i płci				
ogółem	osoba	11 433	11 361	10 593
24 i mniej	osoba	3 304	2 769	2 272
25-34	osoba	2 768	2 864	2 674
35-44	osoba	2 523	2 361	2 107
45-54	osoba	2 524	2 908	2 957
55 i więcej	osoba	314	459	583
Bezrobotni zarejestrowani wg poziomu wykształcenia i płci				
ogółem	osoba	11 433	11 361	10 593
wyższe	osoba	488	567	654
policealne, średnie zawodowe	osoba	1 852	1 899	1 935
średnie ogólnokształcące	osoba	620	702	730
zasadnicze zawodowe	osoba	4 126	3 752	3 288
gimnazjalne i poniżej	osoba	4 347	4 441	3 986
Bezrobotni zarejestrowani wg czasu pozostawiania bez pracy i płci				
ogółem	osoba	11 433	11 361	10 593
3 miesiące i mniej	osoba	2 514	2 358	2 294
3 - 6 miesięcy	osoba	1 630	1 563	1 511
6 - 12 miesięcy	osoba	2 117	2 220	1 884
12 - 24 miesięcy	osoba	2 686	2 094	1 845
powyżej 24 miesięcy	osoba	2 486	3 126	3 059

Źródło: Główny Urząd Statystyczny

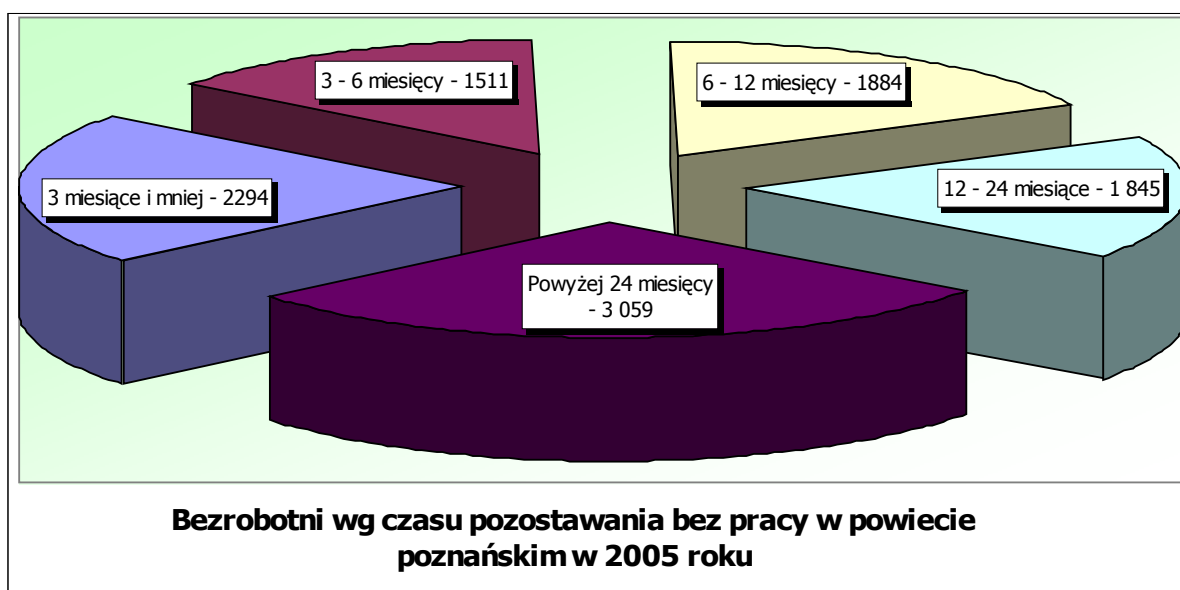
Wykres 17 – Bezrobotni wg poziomu wykształcenia w powiecie poznańskim w 2005 roku



Źródło: Opracowanie własne na podstawie Głównego Urzędu Statystycznego

Największy odsetek bezrobotnych to osoby bezrobotne długoterminowo. Aby zmniejszyć odsetek osób trwale wyłączonych z rynku pracy konieczna jest próba ich zaktywizowania poprzez organizowanie różnego rodzaju kursów i szkoleń. Osoby długotrwale bezrobotne są zazwyczaj trwale zniechęcone do poszukiwania pracy. Zniechęcenie to wynika zarówno z dotychczasowych niepowodzeń w poszukiwaniach jak i marazm środowiska, z którego najczęściej wywodzą się bezrobotni. Kursy i szkolenia (np. szkolenia językowe bądź kursy komputerowe) przyczynią się do pobudzenia do działania osób długotrwale bezrobotnych.

Wykres 18 – Bezrobotni wg czasu pozostawania bez pracy na terenie powiatu poznańskiego



Źródło: Opracowanie własne na podstawie Głównego Urzędu Statystycznego

Przeciętne miesięczne wynagrodzenie brutto w powiecie poznańskim wzrasta, jednakże wzrost w 2005 roku był znacząco niższy od wzrostu wynagrodzeń w innych regionach kraju. Przyczyną tego jest zmniejszenie się procentu przeciętnego wynagrodzenia miesięcznego w powiecie w stosunku do przeciętnego wynagrodzenia w kraju. W 2002 roku wynagrodzenie w powiecie wynosiło średnio 91% średniej krajowej, w 2005 roku 89,6%.

Tabela 29 – Poziom wynagrodzeń w powiecie poznańskim w latach 2000-2005

		J. m.	2000	2001	2002	2003	2004	2005
WYNAGRODZENIA								
Przeciętne miesięczne wynagrodzenie brutto								
ogółem	zł	-	-	-	2 037,60	2 170,03	2 223,92	2 245,02
przeciętne miesięczne wynagrodzenie brutto w % w stosunku do średniej krajowej	%	-	-	-	91	93,8	92,3	89,6

Źródło: Główny Urząd Statystyczny

W roku 2005 wydarzyło się więcej wypadków przy pracy niż w roku 2003 i 2004. Znaczna część okazała się lekkimi, niegroźnymi dla życia i zdrowia wypadkami. Wskaźnik wypadkowości w 2005 roku wzrósł nieznacznie i wyniósł 1%.

Tabela 30 – Warunki pracy w latach 2003-2005

		J. m.	2003	2004	2005
WARUNKI PRACY					
Poszkodowani w wypadkach przy pracy					
wypadki ogółem	szt		782	810	885
udział wypadków w ogółem w %	%		0,92	0,93	1
wypadki młodociani	osoba		3	1	3
wypadki śmiertelne	szt		7	1	3
wypadki ciężkie	szt		7	12	9
wypadki lżejsze	szt		768	797	873
dni niezdolności do pracy	szt		33 376	33 401	35 031

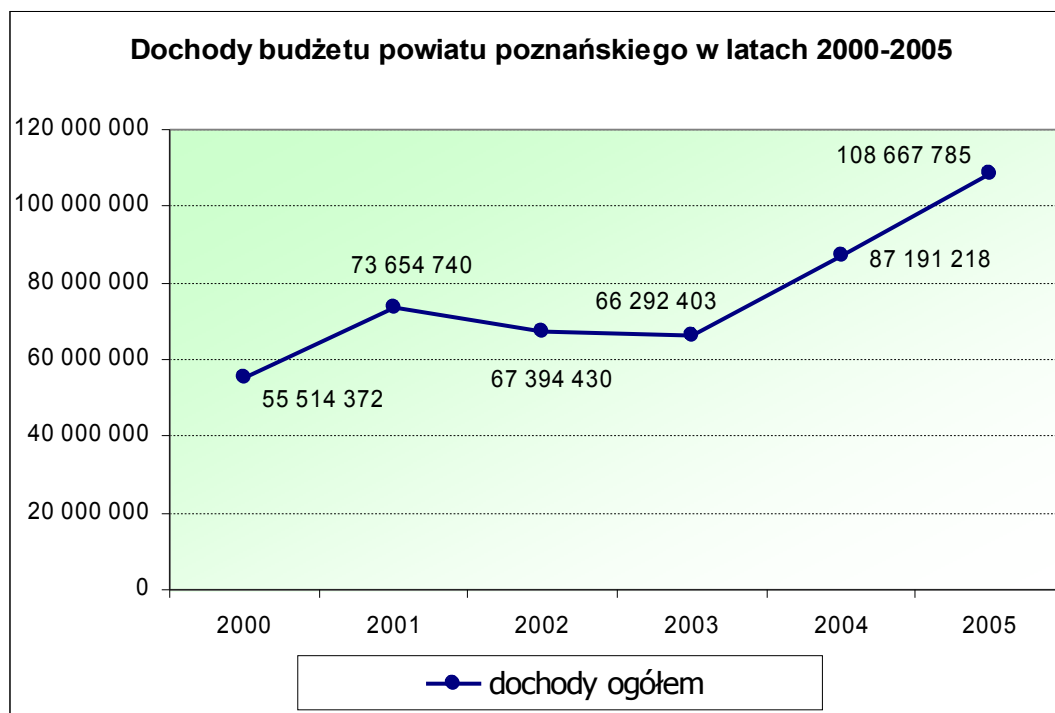
Źródło: Główny Urząd Statystyczny

7. Struktura budżetu powiatu poznańskiego

Dochody budżetowe powiatu poznańskiego wykazują wysoki wzrost. W 2005 roku wartość ta wyniosła 116.337.031 złotych i była wyższa o ponad 35% w porównaniu z rokiem poprzednim. Największy wkład do dochodów powiatu stanowiły podatki dochodowe od osób fizycznych – 36.131.051 złotych oraz subwencje oświatowe – 32.134.748 złotych. Wysoki procent dochodów budżetowych wynikał także z dochodów własnych na które składały się m.in. wpływy z majątku powiatowego, opłat komunikacyjnych, opłat różnych, odsetek oraz usług i środków od innych jednostek samorządu terytorialnego. Na wysokość wpływów do budżetu z tytułu podatków dochodowych od osób fizycznych i prawnych ma nowa ustawa o dochodach jednostek samorządu


terytorialnego, która weszła w życie 1 stycznia 2004 roku. Spada natomiast poziom dotacji celowych z budżetu państwa. W 2005 roku wyniosły one 8.501.915 zł przy średniej w latach 2000-2004 16.570.385 złotych. Dochody budżetu powiatu poznańskiego w przeliczeniu na jednego mieszkańca wyniosły 382zł80gr i były o prawie 22% wyższe niż rok wcześniej.

Wykres 19 – Poziom dochodów budżetu powiatu poznańskiego w latach 2000-2005



Źródło: Opracowanie własne na podstawie Głównego Urzędu Statystycznego

Wykres 20 – Struktura dochodów budżetu powiatu poznańskiego w 2005 roku



Źródło: Opracowanie własne na podstawie Głównego Urzędu Statystycznego

Tabela 31 – Dochody budżetu powiatu poznańskiego w latach 2000-2005

	J. m.	2000	2001	2002	2003	2004	2005
DOCHODY BUDŻETU POWIATU POZNAŃSKIEGO							
Dochody budżetu							
ogółem	zł	55 514 372	73 654 740	67 394 430	66 292 403	87 191 218	108 667 785
Dochody własne budżetu powiatu poznańskiego							
razem	zł	8 082 487	12 967 780	15 198 143	13 244 857	45 353 903	58 253 410
podatek dochodowy od osób fizycznych	zł	2 223 545	2 397 932	2 582 965	2 686 506	25 330 614	36 131 051
podatek dochodowy od osób prawnych	zł	-	-	-	-	3 826 682	3 701 226
dochody z majątku powiatu	zł	563 709	1 045 893	1 103 903	1 319 113	1 235 555	1 384 407
pozostałe dochody	zł	5 295 233	9 523 955	11 511 275	9 239 238	14 961 052	17 036 726
Subwencje ogólne							
razem	zł	31 193 745	38 158 063	36 340 933	35 065 803	27 760 781	33 982 621
część oświatowa	zł	21 642 231	26 921 648	25 263 032	24 371 338	27 318 601	32 134 748
część drogowa	zł	7 031 228	8 710 640	8 739 085	8 279 932	-	-
część wyrównawcza	zł	2 520 286	2 525 775	2 338 816	2 414 533	-	-
uzupełnienie subwencji ogólnej dla j.s.t.	zł	-	-	-	-	442 180	0
część wyrównawcza subwencji ogólnej dla powiatów	zł	-	-	-	-	0	0
część równoważąca subwencji ogólnej dla powiatów	zł	-	-	-	-	0	1 847 873
Dotacje							
dotacje celowe z budżetu państwa ogółem	zł	14 856 389	22 453 897	15 780 360	17 492 435	12 268 845	8 501 915
dotacje celowe z budżetu państwa na zadania własne ogółem	zł	6 892 691	7 423 071	7 559 679	8 283 696	4 838 259	1 620 206
dotacje otrzymane z funduszy celowych ogółem	zł	0	0	25 000	17 157	25 686	2 045 352
Środki na dofinansowanie własnych zadań powiatu pozyskane z innych źródeł							
ogółem	zł	421 400	25 000	0	412 151	7 178	469 941
Dochody na 1 mieszkańca							
ogółem	zł	-	-	252,57	243,89	314,24	382,80
dochody własne	zł	-	-	56,96	48,73	163,46	205,21

Źródło: Główny Urząd Statystyczny

Wraz ze wzrostem dochodów budżetowych wzrasta poziom wydatków. W latach 2000-2002 budżet był zrównoważony. Od roku 2003 poziom wydatków jest nieznacznie wyższy od poziomu dochodów powiatu. W roku 2005 wydatki budżetu powiatu poznańskiego wyniosły 116.337.031 złotych i były wyższe o ponad 35% w porównaniu z rokiem poprzednim. Wydatki majątkowe stanowiły ok. 27% wydatków ogółem.

Wykres 21 – Poziom wydatków budżetu powiatu poznańskiego w latach 2000-2005



Źródło: Opracowanie własne na podstawie Głównego Urzędu Statystycznego

Największa część wydatków związana jest z wydatkami oświatowymi i wychowawczymi, związanymi z administracją publiczną, transportem i łącznością, pomocą społeczną oraz gospodarką mieszkaniową. Nakłady na gospodarkę mieszkaniową w roku 2005 w porównaniu z rokiem 2004 wrosły czterokrotnie a na transport i łączność prawie dwukrotnie. Obsługa długu publicznego w roku 2005 wyniosła 223.056 złotych co stanowiło zaledwie 0,19% dochodów budżetu powiatu poznańskiego. Wydatki na 1 mieszkańca wyniosły 409,81 złotych przy 309,88 złotych w roku 2004.

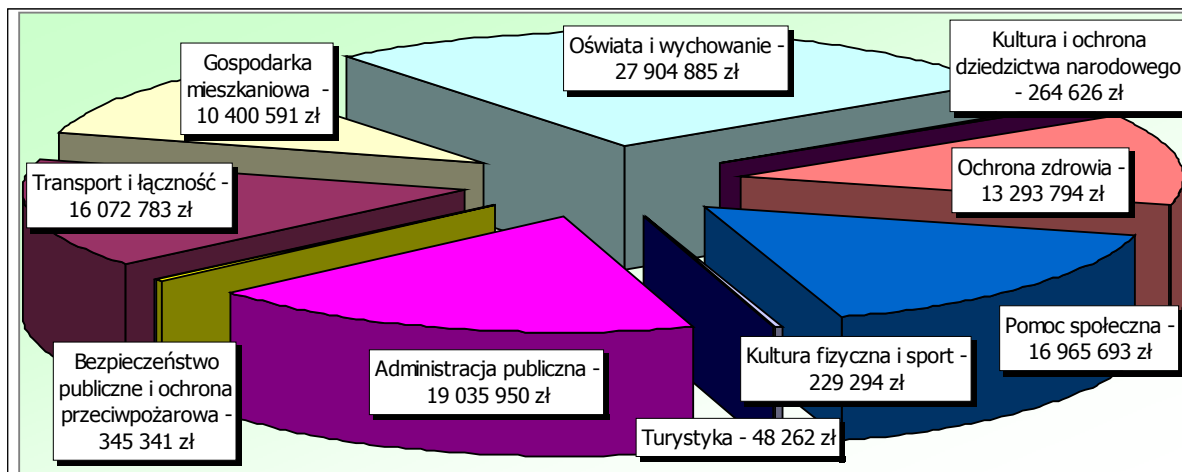
Tabela 32 – Wydatki budżetu powiatu poznańskiego w latach 2000-2005

J. m.	2000	2001	2002	2003	2004	2005	
WYDATKI BUDŻETU POWIATU POZNAŃSKIEGO							
Wydatki z budżetu							
Ogółem	Zł	55 983 439	73 538 326	66 786 793	69 696 208	85 982 486	116 337 031
wydatki majątkowe ogółem	Zł	4 708 620	6 724 428	3 432 262	6 256 886	12 744 104	31 502 986
wydatki majątkowe inwestycyjne	Zł	4 708 620	6 724 428	3 432 262	6 256 886	8 059 104	23 002 986
wydatki bieżące jednostek budżetowych ogółem	Zł	44 555 400	51 845 987	52 607 615	52 282 954	63 377 268	74 785 613
wydatki bieżące jednostek budżetowych na wynagrodzenia	Zł	23 172 185	24 942 002	26 252 213	28 761 537	31 976 039	35 257 866
wydatki bieżące jednostek budżetowych na wynagrodzenia osobowe	Zł	21 817 863	23 293 193	24 248 481	26 678 672	29 840 339	32 989 931
wydatki bieżące jednostek budżetowych pochodne od wynagrodzeń	Zł	4 466 093	4 949 103	5 116 754	5 501 664	6 345 063	7 007 585
dotacje	Zł	3 227 646	3 115 911	2 795 762	2 917 542	3 219 937	3 205 763
obsługa długu publicznego	Zł	0	160 438	187 740	233 064	252 373	223 056
obsługa długu publicznego odsetki i dyskonto od krajowych skarbowych papierów wartościowych oraz pożyczek i kredytów	Zł	-	156 228	187 740	233 064	252 373	223 056
świadczenia na rzecz osób	Zł	3 491 773	3 883 199	4 074 229	4 317 206	4 261 898	4 511 922

	J. m.	2000	2001	2002	2003	2004	2005
WYDATKI BUDŻETU POWIATU POZNAŃSKIEGO							
fizycznych							
pozostałe wydatki	zł	0	7 808 363	3 689 185	3 688 556	2 126 906	2 107 691
wydatki na rolnictwo i łowiectwo ogółem	zł	500	31 000	130 300	145 900	677 529	92 200
wydatki na transport i łączność ogółem	zł	6 982 101	8 932 024	9 027 134	7 978 304	8 750 023	16 072 783
wydatki na gospodarkę mieszkaniową ogółem	zł	122 053	2 297 611	939 412	2 898 641	2 184 068	10 400 591
wydatki na oświatę i wychowanie ogółem	zł	22 195 160	18 309 716	19 399 095	18 897 854	24 080 593	27 904 885
wydatki na kulturę i ochronę dziedzictwa narodowego ogółem	zł	190 637	190 182	231 458	238 848	260 919	264 626
wydatki na ochronę zdrowia ogółem	zł	1 989 475	10 482 880	4 080 281	3 600 609	7 999 185	13 293 794
wydatki na pomoc społeczną i pozostałe zadania w zakresie polityki społecznej ogółem	zł	8 654 241	11 297 408	11 346 013	12 947 469	13 996 147	16 965 693
wydatki na kulturę fizyczną i sport ogółem	zł	132 054	125 036	154 609	226 435	209 353	229 294
wydatki na turystykę ogółem	zł	3 026	9 800	19 434	18 988	41 739	48 262
wydatki na administrację publiczną ogółem	zł	14 462 190	12 818 160	12 552 298	13 706 536	16 477 441	19 035 950
wydatki na bezpieczeństwo publiczne i ochronę przeciwpożarową ogółem	zł	59 399	109 891	199 443	248 883	508 113	345 341
Wydatki na 1 mieszkańca							
ogółem	zł	-	-	250,29	256,42	309,88	409,81
na oświatę i wychowanie	zł	-	-	72,70	142,88	178,48	98,30
na kulturę i ochronę dziedzictwa narodowego	zł	-	-	0,87	0,88	0,94	0,93

Źródło: Główny Urząd Statystyczny

Wykres 22 – Struktura wydatków budżetu powiatu poznańskiego w 2005 roku



Struktura wydatków budżetu powiatu poznańskiego w 2005 roku

Źródło: Opracowanie własne na podstawie Głównego Urzędu Statystycznego

Plan budżetu powiatu poznańskiego w roku 2006

Tak jak w latach 2004 i 2005, największym składnikiem dochodów powiatu są należne udziały w podatkach PIT i CIT. Subwencje ogólne, czyli środki przekazane powiatowi z budżetu państwa, o których rozdysponowaniu decyduje rada powiatu. Wpływy z tego tytułu w roku 2006 założone zostały na poziomie 32.752.313 złotych. Kolejnym składnikiem są dochody własne powiatu czyli wpływy m.in. z opłat komunikacyjnych, majątku powiatowego i środków od innych jednostek samorządu terytorialnego. Dotacje na zadania rządowe, których wartość prognozowano na 7.500.844 złotych, obejmują dotacje celowe otrzymane z budżetu państwa, które przeznaczone są na zadania z zakresu administracji rządowej i zadania zlecone ustawami. Środki te kierowane są do następujących działów: rolnictwo, łowiectwo i leśnictwo, geodezja i mienie powiatu, administracja publiczna, ochrona zdrowia i pomoc społeczna, bezpieczeństwo publiczne i ochrona przeciwpożarowa. Dotacje na zadania własne to dotacje otrzymane z budżetu państwa, które w 2005 roku przeznaczone zostały na zadania z zakresu pomocy publicznej.

W 2006 roku zaplanowano wydatki na kwotę 160.788.544 złotych. Największą część wydatków stanowiły wydatki związane z edukacją, które wraz ze środkami z roku 2005 wyniosły 41.598.539 złotych. Na ochronę zdrowia i pomoc społeczną planowano przeznaczyć 33.238.335 złotych.

7.1 Edukacja

Znaczną część tych środków przeznaczono na licea ogólnokształcące – 9.432.365 złotych, specjalne ośrodki szkolno-wychowawcze 7.909.961 złotych oraz szkoły zawodowe – 7.076.791 złotych. Finansowanie przez powiat działalności edukacyjnej obejmuje 9 szkół w tym 2 licea ogólnokształcące i 5 zespołów szkół. Niepubliczne szkoły na terenie powiatu otrzymują wsparcie finansowe w postaci dotacji, które rozdzielane jest proporcjonalnie do ilości uczniów w danej placówce. Powiat w 2006 roku dotował 20 niepublicznych szkół o uprawnienia szkół publicznych. W roku szkolnym 2005/2006 przeznaczono 140.000 złotych na wyrównanie poziomu nauczania w szkołach oraz pomoc pedagogiczną i psychologiczną. Do najważniejszych programów pomocy zaliczyć należy projekt kształcenia zawodowego realizowany w Zespole Szkół nr 1 w Swarzędzu przy udziale firmy Volkswagen, w którym głównym zadaniem jest kształcenie młodzieży w zawodzie monter mechatronik. Monterzy w przyszłości mogą liczyć na zatrudnienie w poznańskiej fabryce Volkswagena. Innym programem edukacyjnym współfinansowanym z budżetu powiatu (300.000 złotych) i PFRON'u (1.100.000 złotych) był program pomocy w dostępie do nauki dzieci i młodzieży w Specjalnym Ośrodku Szkolno-Wychowawczym dla Dzieci Niewidomych w Owińskach. W ramach projektu odnowiono internat, zakupiono autobus i zamontowano windę w szkole oraz wyposażono w sprzęt usprawniający, rehabilitujący osoby niepełnosprawne.

Część środków przeznaczona jest także na stypendia współfinansowane z Europejskiego Funduszu Społecznego i budżetu państwa (łącznie 511.699,25 złotych). Stypendia Rady Powiatu Poznańskiego to stypendia przeznaczone dla uczniów, którzy osiągnęli średnią ocen 5,0 i wyższą. W

roku szkolnym 2005/2006 zostało przyznanych 18 stypendiów w łącznej kwocie 300.000 złotych. Również w roku szkolnych 2005/2006 przyznano po raz pierwszy Nagrodę Starosty Poznańskiego. Celem ufundowania nagrody jest wspieranie i motywowanie młodzieży ze szkół powiatowych do rozwijania swoich talentów. Nagroda przyznawana jest za wybitne osiągnięcia naukowe, sportowe, kulturalne, społeczne itd.

7.2 Ochrona zdrowia i pomoc społeczna

W 2006 r. na realizację zadań z zakresu promocji i ochrony zdrowia zaplanowano 23%, a na zadania z zakresu polityki społecznej – 14% ogółu planu wydatków budżetu powiatu.

W ramach promocji i ochrony zdrowia Powiat Poznański realizuje m.in. programy zdrowotne zgodnie z przyjętym przez Radę Powiatu „Programem Zdrowotnym Powiatu Poznańskiego na lata 2005-2008”. W 2006 r. na realizację programu zdrowotnego dotyczącego profilaktyki zdrowotnej w zakresie chorób nowotworowych oraz chorób tarczycy przeznaczono kwotę 400.000 zł.

W zakresie realizacji polityki społecznej wydatkowano w 2006 r. m.in.:

- 1) ponad 8 mln zł - na zapewnienie opieki i wychowania dzieciom przebywającym w placówkach opiekuńczo-wychowawczych i rodzinach zastępczych,
- 2) ponad 4 mln zł - na prowadzenie Domu Pomocy Społecznej w Lisówkach dla osób w podeszłym wieku,
- 3) ponad 7 mln zł - na prowadzenie powiatowego urzędu pracy.

W ramach współpracy z organizacjami pozarządowymi w zakresie pomocy społecznej dofinansowano zadania dotyczące rozwiązywania problemów społecznych związanych z ubóstwem, niepełnosprawnością, przemocą w rodzinie i długotrwałą chorobą. Na ten cel zaplanowano w roku 2006 r. kwotę 150.000 zł, tj. o 50% więcej niż w roku 2005. Dotację przyznano 25 organizacjom pozarządowym realizującym ww. zadania.

7.3 Administracja publiczna

W ramach tych wydatków powiat finansuje koszty funkcjonowania rady i zarządu powiatu oraz starostwa. Również w ramach tych wydatków przeprowadzany jest pobór do wojska z terenu gmin powiatu poznańskiego. W 2006 roku został wdrożony System Elektronicznego Obiegu Dokumentów, który docelowo znacząco przyspieszył i usprawnił funkcjonowanie i organizację pracy Starostwa. Ponadto 6 listopada 2006 roku Powiat Poznański otrzymał Certyfikat potwierdzający wdrożenie systemu zarządzania jakością, zgodnego z normą ISO 9001:2000.

7.4 Drogi powiatowe

W 2006 roku na utrzymanie, remonty i inwestycje drogowe przeznaczono 15.509.902 złotych. Część środków przeznaczonych na modernizację dróg pochodziło z funduszy strukturalnych. W 2006 roku zaplanowano modernizację następujących nawierzchni drogowych: ul. Polnej w Komornikach, drogi Góra - Kokoszczyń, Gołęczewo, Modrze, Gołub - Wierzyce, Boduszewo, Czapary - Wiórek, Wiry-Łęczyca oraz Gowarzewo - Tulce. Z budżetu przeznaczono na modernizację 4.672.000 złotych. Z kolei na budowę i remont chodników o łącznej długości 3,3 kilometra przeznaczono 570.000 złotych. Ponadto w ramach realizacji inwestycji drogowych przeznaczono 1.150.000 złotych na remont mostu w miejscowości Drużynie oraz budowę rond w Robakowie i Bolechowie.

7.5 Mienie powiatu i geodezja

Wydatki związane z geodezją i zarządzaniem mieniem powiatu przeznaczone są głównie na gospodarkę gruntami i nieruchomościami. Pozostałe koszty związane są z pracami geodezyjnymi i kartograficznymi, nadzorem budowlanym oraz tworzeniem opracowań geodezyjnych i kartograficznych. W 2006 roku budżet na wydatki związane z utrzymaniem mienia powiatu i geodezję wzrosły o 7,6 mln złotych. W ramach działań prowadzona jest aktualizacja informacji dotyczących nieruchomości położonych na terenie powiatu. Obecnie tworzona jest Integracyjna Platforma Elektroniczna, dzięki której zapewniony zostanie stały i szybki dostęp do informacji gminom, sądom i Agencji Restrukturyzacji i Modernizacji Rolnictwa. Ułatwiony dostęp będą mieli również komornicy, urzędy skarbowe, policja i inne instytucje.

7.6 Obsługa długu publicznego i rezerwy

W 2006 roku zaplanowano wydatki związane z obsługą długu publicznego i rezerw w wysokości 4.974.856 złotych. W 2005 roku powiat przeznaczył środki na spłatę odsetek i prowizji od zaciągniętych kredytów oraz zaciągnął nowe kredyty m.in. w Banku ING Bank Śląski na kwotę 3.900.000 złotych, 1.333.090 złotych w Wojewódzkim Funduszu Ochrony Środowiska i Gospodarki Wodnej oraz w Narodowym Funduszu Ochrony Środowiska i Gospodarki Wodnej w wysokości 5.522.700 złotych. Ostatnie dwa kredyty zaciągnięto w celu przeprowadzenia termomodernizacji budynków powiatu poznańskiego.

W 2006 roku zaciągnięto pożyczkę na projekt pt. „Termomodernizacja budynków użyteczności publicznej na terenie powiatu poznańskiego” z Narodowego Funduszu Ochrony Środowiska i Gospodarki Wodnej na kwotę 5.652.889,70 złotych. Całkowity koszt projektu wynosi 14.643.356,02 złotych z czego 1.752.416,71 złotych pochodzi ze środków własnych. Ponadto powiat poznański zaciągnął pożyczkę na termomodernizację Specjalnego Ośrodka Szkolno-Wychowawczego w Owińskach. Łączna wartość pożyczek nie przekroczyła w 2006 roku 10 milionów złotych.

7.7 Turystyka, kultura i sport

Z budżetu przeznaczanego na kulturę, sport i turystykę 290.000 złotych przeznaczono w 2006 roku na zadania z zakresu kultury i ochrony dóbr kultury. Warto również w wspomnieć o realizacji szkoleń dla kadry bibliotekarskiej z terenu powiatu poznańskiego, organizację warsztatów dla bibliotekarzy zajmujących się działalnością informacyjną, instruktażem i pomocą metodyczną. Na ten cel przeznaczono w 2006 roku 35.000 złotych. Szkolenia te mają zwiększyć zainteresowanie mieszkańców czytelnictwem i bibliotekami publicznymi.

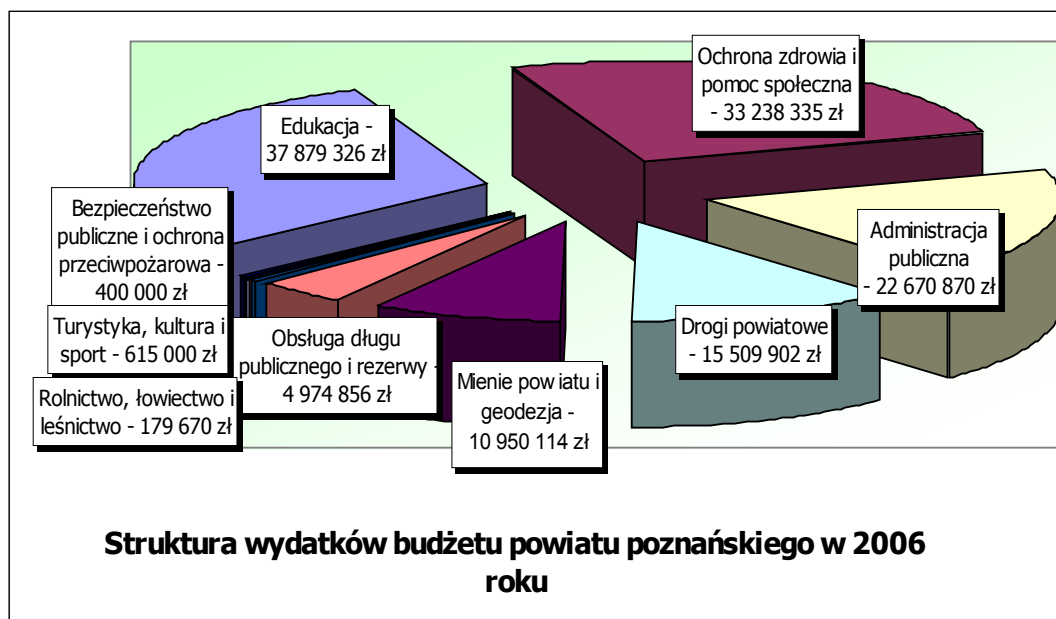
Na zadania z zakresu kultury fizycznej i sportu w 2006 roku przeznaczono 265.000 złotych w tym 200.000 na dotacje wspierające działalność stowarzyszeń i uczniowskich klubów sportowych.

Z kolei, na zadania z zakresu turystyki przeznaczono w 2006 roku 60.000 złotych. Większość środków wydatkowano na rajdy i zloty organizowane przez oddziały PTTK z Lubonia, Swarzędza, Buku oraz oddziały poznańskie. Spotkania plenerowe cieszą się rosnącą popularnością wśród mieszkańców i są dobrym sposobem na promocję aktywnego wypoczynku.

7.8 Bezpieczeństwo publiczne i ochrona przeciwpożarowa

Za bezpieczeństwo publiczne w powiecie poznańskim odpowiedzialne są komendy miejsko-powiatowe Policji, Państwowej Straży Pożarnej, Ochotnicze Straże Pożarne i obrona cywilna. Łączne wydatki z budżetu powiatu na bezpieczeństwo publiczne wyniosły 400.000 złotych. Nakłady te rosną systematycznie z roku na rok czego skutkiem stał się wyższy wskaźnik wykrywalności przestępstw w powiecie oraz spadek udziału przestępstw popełnianych na terenie powiatu poznańskiego w stosunku do ogółu przestępstw popełnianych na terenie województwa wielkopolskiego.

Wykres 23 – Struktura wydatków budżetu powiatu poznańskiego w 2006 roku



Źródło: Opracowanie własne na podstawie Głównego Urzędu Statystycznego

Szanse:

- Wzrost liczby mieszkańców w wieku produkcyjnym zwiększa wpływy do budżetu powiatu poznańskiego z tytułu podatku dochodowego od osób fizycznych,
- Niski poziom zadłużenia powiatu poznańskiego,
- Wysoki poziom wydatków majątkowych (inwestycyjnych) ujętych w budżecie w 2006 roku m.in. na termomodernizację budynków, drogi powiatowe, budowę obiektów sportowych oraz modernizacji instalacji w budynkach.

Zagrożenia:

- Rosnący poziom nakładów na odtworzeniowe inwestycje drogowe może odbywać się kosztem innych wydatków budżetowych,
- Niewystarczający poziom nakładów na promocję turystyki.

8. Stan obecny powiatu poznańskiego, analiza SWOT

Analiza SWOT została skonstruowana w celu określenia sytuacji analizowanego podmiotu. Jego istotną cechą jest obiektywne przedstawienie silnych i słabych stron powiatu poznańskiego oraz szans i zagrożeń wynikających z prognozowanych zmian społecznych, ekonomicznych i naturalnych na terenie powiatu poznańskiego w najbliższych latach.

Tabela 33 – Silne i słabe strony powiatu poznańskiego – analiza SWOT

Silne strony	Słabe strony
<p>Dobre położenie komunikacyjne na szlaku pomiędzy Berlinem i Warszawą; Bliskość dużego ośrodka kulturowego, ekonomicznego i akademickiego; Wysoki rozwój gospodarczy i wysoki wskaźnik efektywności gospodarczej; Niski poziom bezrobocia; Interesujące walory środowiskowe – parki narodowe, jeziora i puszcze; Dostępność terenów inwestycyjnych w rejonach węzłów autostradowych; Rosnące zainteresowanie kulturą i regionalnym folklorem wśród mieszkańców; Spadek przestępczości;</p>	<p>Wysoka eksploatacja dróg powiatowych i niedostateczne fundusze na ich reinwestycje; Negatywny wpływ przedsiębiorstw na środowisko naturalne; Słabo rozwinięta baza noclegowa; Niewystarczająca współpraca pomiędzy jednostkami samorządu terytorialnego w zakresie rozwoju powiatu poznańskiego;</p>
Szanse	Zagrożenia
<p>Migracja ludności w wieku produkcyjnym z Poznania; Wzrost przedsiębiorczości podmiotów gospodarczych; Dostępność funduszy strukturalnych w latach 2007-2013; Zwiększona liczba projektów przyczyniających się do poprawy środowiska naturalnego; Wzrost zainteresowania ludności w wieku produkcyjnym kształceniem ustawicznym; Rozwój turystyki rowerowej i pieszej i wzrost zainteresowania mieszkańców plenerowymi imprezami sportowymi; Realizacja przez powiat poznański wieloletnich planów strategicznych z różnych dziedzin m.in. ochrony środowiska, pomocy społecznej i zdrowia;</p>	<p>Wzrost konkurencyjności w przyciąganiu inwestorów ze strony innych powiatów znajdujących się na obrzeżach dużych miast polskich; Emigracja zarobkowa ludzi wykwalifikowanych i specjalistów; Rosnące zagrożenie chorobami cywilizacyjnymi i depresją; Starzenie się społeczeństwa; Niskie nakłady związane z promocją turystyczną powiatu; Niewystarczające środki budżetowe na realizację wszystkich planowanych projektów inwestycyjnych;</p>

Źródło: Opracowanie własne

III. Plany i programy powiatu poznańskiego na lata 2007-2013

1. Strategia rozwoju powiatu poznańskiego na lata 2007-2013

Wdrożenie określonych w ramach Strategii celów i zadań powinna podlegać systematycznemu monitorowaniu i kontroli realizacji poprzez ewaluację wyników przy czym przez monitoring rozumiane jest w tym przypadku bieżące badanie procesu realizacji zapisów strategicznych, a przez ewaluację ocenę wykonania sformułowanych zadań oraz stopnia realizacji wykonania całej Strategii na podstawie wyników monitoringu. Tym samym monitoring może być prowadzony przez jednostki koordynujące realizację działań. Z kolei, ewaluacja powinna być przeprowadzona przez wcześniej wybrany zespół w skład którego wchodzić będą przedstawiciele rady powiatu. Warunkiem przeprowadzonej ewaluacji powinien być wniosek, czy Strategia realizowana jest według wcześniej ustalonego planu. Jeżeli zajdzie podejrzenie, że występują opóźnienia w wykonaniu, zespół może wprowadzić poprawki do Strategii lub poczynić odpowiednie kroki, które pozwolą na nadgonienie opóźnień.

Tabela 34– Cele i działania ujęte w „Strategii rozwoju powiatu poznańskiego w latach 2006-2013

Cel strategiczny	Cel szczegółowy	Cel operacyjny	Działanie
Cel strategiczny I - Kształtowanie przestrzeni podwyższające jakość życia oraz wspieranie rozwoju gospodarczego powiatu	Cel szczegółowy 1 - Rozwój systemu komunikacji drogowej	Cel operacyjny 1.1 - Modernizacja i budowa dróg powiatowych na terenie powiatu poznańskiego	Działanie 1.1.1 - Remonty i przebudowy dróg powiatowych
		Cel operacyjny 1.2 - Realizacja przez powiat poznański zadań ponadlokalnych przy współpracy z innymi zarządcami dróg	Działanie 1.2.1 - Budowa obwodnicy północno-wschodniej Działanie 1.2.2 - Budowa węzła w miejscowości Paczkowo gmina Swarzędz
		Cel operacyjny 2.1 - Podniesienie świadomości ekologicznej wśród samorządów i mieszkańców powiatu	Działanie 2.1.1 – Promocja przedsięwzięć i zachowań proekologicznych
	Cel szczegółowy 2 - Poprawa stanu środowiska naturalnego	Cel operacyjny 2.2 - Poprawa funkcjonowania systemu gospodarowania odpadami w powiecie	Działanie 2.2.1 – Wsparcie rozbudowy systemu segregacji odpadów i ich wykorzystania
		Cel operacyjny 2.3 - Ograniczenie emisji zanieczyszczeń do powietrza	Działanie 2.3.1 - Modernizacja kotłowni oraz termomodernizacja obiektów prowadzonych lub zarządzanych przez powiat Działanie 2.3.2 - Stworzenie powiatowego planu utylizacji azbestu
		Cel operacyjny 2.4	Działanie 2.4.1 - Określenie optymalnych potrzeb dotyczących obejmowania zasobów, tworów i składników przyrody jakimikolwiek formami ochrony przyrody we współpracy z gminami
			Działanie 2.4.2 - Zwiększenie lesistości i poprawa stanu sanitarnego lasów
			Działanie 2.4.3 - Zapewnienie opieki zwierzętom bezdomnym poprzez wsparcie finansowe i organizacyjne budowy schroniska dla zwierząt
		Cel operacyjny 2.5 - Wsparcie procesu racjonalizacji gospodarowania wodą	Działanie 2.5.1 - Wprowadzenie systemu rozliczania poboru wody wyłącznie w oparciu o wskazania wodomierzy
	Cel operacyjny 2.6 - Ochrona kopalni	Działanie 2.6.1 - Opracowanie oraz wdrożenie systemu egzekucji prawa w zakresie karania winnych nielegalnego pozyskiwania kopalni	
	Cel szczegółowy 3 - Rozwój przedsiębiorczości w powiecie - tworzenie platformy współpracy z przedsiębiorcami	Cel operacyjny 3.1 - Wzmocnienie promocji lokalnej przedsiębiorczości i oferty inwestycyjnej	Działanie 3.1.1 - Stworzenie kompleksowego systemu informacji gospodarczej o powiecie
			Działanie 3.1.2 - Pomoc dla MSP w nawiązywaniu zagranicznych kontaktów gospodarczych (w ramach współpracy partnerskiej)
		Cel operacyjny 3.2 - Rozwój doradztwa dla przedsiębiorców w ramach istniejących i tworzonych gminnych centrów informacji oraz Ośrodka Wspierania Przedsiębiorczości	Działanie 3.1.3 - Rozpowszechnianie informacji o ofercie przedsiębiorstw działających na terenie powiatu oraz o ofercie terenów inwestycyjnych gmin
			Działanie 3.2.1 - Tworzenie i rozwój w strukturach powiatu, gmin i innych organizacji okołobiznesowych instytucjonalnego wsparcia doradczego dla przedsiębiorców, w tym rozwój i rozszerzanie działalności Ośrodka Wspierania Przedsiębiorczości Działanie 3.2.2 - Stworzenie gospodarczego forum internetowego oraz wdrożenie newslettera dla przedsiębiorców
	Cel szczegółowy	Cel operacyjny 4.1 - Poprawa jakości obsługi	Działanie 4.1.1 - Informatyzacja

Cel strategiczny	Cel szczegółowy	Cel operacyjny	Działanie
<p>Cel strategiczny II - Wzrost poziomu wykształcenia mieszkańców oraz dostosowanie ich kwalifikacji i kompetencji do potrzeb rynku pracy w aglomeracji poznańskiej</p>	<p>Cel szczegółowy 5 - Rozwój systemu oświaty w powiecie</p>	<p>Cel operacyjny 5.1 - Podwyższenie standardów nauczania - poprawa infrastruktury edukacyjnej</p>	<p>Działanie 5.1.1 - Budowa, remonty i modernizacje budynków oświatowych i sportowych obiektów przyszkolnych</p> <p>Działanie 5.1.2 - Systematyczne unowocześnianie, wymiana sprzętu, pomocy naukowych, wyposażenia szkół</p>
		<p>Cel operacyjny 5.2 - Wzbogacenie oferty kształcenia w szkołach ponadgimnazjalnych, w tym rozwój kierunków i profiliów kształcenia dla osób dorosłych oraz dostosowanie oferty szkół do potrzeb rynku pracy</p>	<p>Działanie 5.2.1 - Racjonalizacja kierunków kształcenia w szkołach ponadgimnazjalnych Wprowadzenie do szkół ponadgimnazjalnych nowych kierunków i profiliów kształcenia zgodnych z potrzebami rynku pracy oraz likwidacja kierunków i profiliów, na które występuje i jest prognozowany znikomy popyt na rynku pracy</p> <p>Działanie 5.2.2 - Wprowadzenie do szkół ponadgimnazjalnych nowych kierunków i profilów kształcenia dla osób dorosłych</p> <p>Działanie 5.2.3 - Rozwój form doradztwa zawodowego dla uczniów szkół ponadgimnazjalnych oraz doradztwa w zakresie wyboru dalszych kierunków kształcenia</p>
		<p>Cel operacyjny 5.3 - Rozwój systemu wsparcia uzdolnionych uczniów</p>	<p>Działanie 5.3.1 - Wspieranie finansowe uczniów o najlepszych wynikach nauczania w szkołach powiatowych poprzez programy stypendialne oraz system nagród, wprowadzenie systemu stypendialnego dla uczniów najuboższych</p>
	<p>Cel szczegółowy 6 - Promocja zatrudnienia, ograniczenie zjawiska wysokiego poziomu bezrobocia i eliminacja jego negatywnych skutków</p>	<p>Cel operacyjny 6.1 - Aktywizacja osób szczególnie zagrożonych bezrobociem</p>	<p>Działanie 6.1.1 - Wdrażanie systemu programów aktywizujących grupy osób szczególnie zagrożone bezrobociem</p> <p>Działanie 6.1.2 - Stały monitoring rynku pracy i jego zmieniających się potrzeb</p> <p>Działanie 6.1.3 - Promocja samozatrudnienia</p>

Cel strategiczny	Cel szczegółowy	Cel operacyjny	Działanie
<p>Cel strategiczny III - Wzrost integracji społecznej, poprawa zdrowotności i bezpieczeństwa publicznego mieszkańców</p>	<p>Cel szczegółowy 7 - Wzrost spójności i wzmocnienie integracji społecznej</p>	<p>Cel operacyjny 7.1 - Pomoc rodzinom w sytuacji kryzysu</p>	<p>Działanie 7.1.1 - Rozwijanie powiatowego systemu interwencji kryzysowej i form wsparcia osób doświadczających przeżyć traumatycznych</p>
		<p>Cel operacyjny 7.2 - Wsparcie funkcjonowania rodzin zastępczych i udzielanie pomocy środowiskowej</p>	<p>Działanie 7.2.1 - Wzmocnienie powiatowego systemu opieki nad dzieckiem i rodziną</p>
		<p>Cel operacyjny 7.3 - Wzmocnienie integracji osób niepełnosprawnych - podniesienie standardów usług świadczonych na rzecz osób niepełnosprawnych</p>	<p>Działanie 7.3.1 - Organizacyjne i finansowe wspieranie rehabilitacji społecznej osób niepełnosprawnych</p>
			<p>Działanie 7.3.2 - Organizacyjne i finansowe wspieranie rehabilitacji zawodowej osób niepełnosprawnych</p>
		<p>Cel operacyjny 7.4 - Aktywizacja środowiska seniorów powiatu poznańskiego</p>	<p>Działanie 7.4.1 - Wdrożenie kompleksowego programu pomocy osobom starszym</p>
		<p>Cel operacyjny 7.5 - Poprawa warunków funkcjonowania placówek pomocy społecznej</p>	<p>Działanie 7.5.1 - Modernizacja i remont budynków placówek pomocy społecznej oraz budowa infrastruktury technicznej przy placówkach</p>
	<p>Cel szczegółowy 8 - Poprawa stanu zdrowia mieszkańców powiatu - rozwój systemu opieki zdrowotnej</p>	<p>Cel operacyjny 8.1 - Wychowanie społeczeństwa w trosce o zdrowie - zwiększenie stanu świadomości (wiedzy o zdrowiu) i kultury zdrowotnej mieszkańców</p>	<p>Działanie 8.1.1 - Realizacja programów zdrowotnych skierowanych do różnych środowisk i grup wiekowych zgodnie z założeniami "Programu zdrowotnego powiatu poznańskiego" w szczególności w zakresie promocji zdrowia, zmniejszania ryzyka występowania chorób cywilizacyjnych i popularyzacji zdrowego stylu życia</p>
		<p>Cel operacyjny 8.2 - Dążenie do zahamowania wzrostowej tendencji zachorowalności, umieralności i inwalidztwa z powodu chorób układu krążenia, nowotworów złośliwych, urazów (umieralność powypadkowa)</p>	<p>Działanie 8.2.1 - Wspieranie działań profilaktycznych zmierzających do ograniczenia czynników sprzyjających powstawaniu chorób stanowiących największe zagrożenie zdrowotne</p>
		<p>Cel operacyjny 8.3 - Wzmocnienie powiatowego systemu opieki nad osobami starszymi, przewlekle chorymi i niepełnosprawnymi</p>	<p>Działanie 8.3.1 - Wspieranie finansowe podmiotów działających na rzecz rozwoju różnych form opieki paliatywnej/hospicyjnej, długoterminowej i domowej</p>
		<p>Cel operacyjny 8.4 - Zwiększenie sprawności i skuteczności pomocy doraźnej w nagłym zagrożeniu życia - rozwój zintegrowanego systemu ratownictwa medycznego</p>	<p>Działanie 8.4.1 - Utworzenie Centrum Powiadamiania ratunkowego, zwiększenie liczby podstacji pogotowia ratunkowego na terenie powiatu</p>
		<p>Cel operacyjny 8.5 - Rozwój infrastruktury służby zdrowia i zwiększenie dostępności do specjalistycznej opieki zdrowotnej</p>	<p>Działanie 8.5.1 - Modernizacja kompleksu budynku szpitala w Puszczykowie</p>
	<p>Działanie 8.5.2 - Doposażenie w sprzęt i aparaturę medyczną szpitala w Puszczykowie</p>		
		<p>Cel operacyjny 9.1 -</p>	<p>Działanie 9.1.1 - Wspieranie działań organizacyjnych i finansowych na rzecz pozyskania i remontu siedziby Komendy Miejskiej Policji w Poznaniu</p>
			<p>Działanie 9.1.2 - Wspieranie działań na rzecz budowy nowego Komisariatu Policji w Czerwonaku, niezbędnych</p>

Cel strategiczny	Cel szczegółowy	Cel operacyjny	Działanie
Cel strategiczny IV - Zwiększenie efektywności wykorzystania walorów przyrodniczych i potencjału kulturowego	Cel szczegółowy 11 - Rozwój potencjału turystycznego powiatu	Cel operacyjny 11.1 - Wzmocnienie promocji turystycznej powiatu	Działanie 11.1.1 - Opracowanie i wdrożenie kompleksowego produktu turystycznego powiatu
			Działanie 11.1.2 - Rozpowszechnianie informacji promocyjnych dotyczących walorów oraz usług turystycznych dostępnych na terenie powiatu
			Działanie 11.1.3 - Rozwijanie współpracy z instytucjami i organizacjami działającymi na rzecz rozwoju turystyki na terenie aglomeracji poznańskiej i województwa wielkopolskiego
		Cel operacyjny 11.2 - Poprawa atrakcyjności turystycznej powiatu	Działanie 11.2.1 - Wsparcie rozwoju infrastruktury turystycznej
	Cel szczegółowy 12 - Rozwój działalności kulturalnej i sportowo-rekreacyjnej	Cel operacyjny 12.1 - Poprawa infrastruktury kulturalnej i ochrona dziedzictwa kulturowego	Działanie 12.1.1 - Renowacja i konserwacja dóbr kultury z terenu powiatu
		Cel operacyjny 12.2 - Upowszechnianie wiedzy z zakresu kultury i tradycji regionu - promowanie postaw patriotyzmu lokalnego wśród młodzieży	Działanie 12.2.1 - Rozwijanie w placówkach oświatowych podległych powiatowi form edukacji z zakresu kultury i tradycji regionu
			Działanie 12.2.2 - Prowadzenie wymiany kulturalnej i promocja tradycji powiatu poznańskiego za granicą
		Cel operacyjny 12.3 - Rozwój kulturalnej i sportowo-rekreacyjnej aktywności dzieci i młodzieży	Działanie 12.3.1 - Organizacyjne i finansowe wsparcie organizacji pozarządowych, instytucji kultury i osób działających na rzecz rozwoju artystycznego dzieci i młodzieży
	Działanie 12.3.2 - Organizacyjne i finansowe wsparcie organizacji i osób działających na rzecz wychowania fizycznego dzieci i młodzieży - współorganizowanie powiatowych imprez sportowych i rekreacyjnych		

Źródło: Opracowanie własne na podstawie „Strategii rozwoju powiatu poznańskiego 2006-2013”

2. Plan Gospodarki Odpadami dla powiatu poznańskiego

Plan gospodarki odpadami dla powiatu poznańskiego zostały opracowany w celu określenia polityki gospodarowania odpadami komunalnymi i medycznymi na terenie powiatu poznańskiego oraz wskazanie kierunków działań władz samorządowych zmierzających do poprawy stanu środowiska przyrodniczego w zakresie gospodarki odpadami.

W opracowaniu przedstawiono kierunki realizacji kompleksowego systemu gospodarki odpadami komunalnymi, zgodnie ze światowymi tendencjami oraz analizę wariantów techniczno-organizacyjnych usuwania i unieszkodliwiania odpadów. Z badań przeprowadzonych wynika, że podstawowym elementem w systemie gospodarki odpadami komunalnymi jest segregacja odpadów. Powiat poznański musi rozszerzać zbiórkę selektywną surowców wtórnych "u źródła". W przeciwnym wypadku ilość odpadów deponowanych na składowiskach spowoduje bardzo szybko koniec ich eksploatacji.

W odpadach komunalnych znajduje się bardzo dużo cennych surowców wtórnych. Wprowadzany system segregacji odpadów w kilkuletniej perspektywie czasowej winien zaowocować znacznym zmniejszeniem strumienia odpadów deponowanych na składowisku. Obecnie na podstawie przeprowadzonych ankiet na terenie powiatu poznańskiego odzyskuje się min. 5 % wagowej ilości powstających odpadów z gospodarstw domowych. Bardzo ważną rolę spełniać będzie stała i konsekwentna edukacja ekologiczna społeczeństwa.

Cele określone w planach gospodarki odpadami można realizować poprzez sektor prywatny, samorządowy lub w sposób mieszany. Według Planu, realizacja zadań przez sektor prywatny wydaje się rozwiązaniem prostym - samorzady muszą określić cele oraz sprawdzać ich realizację. Kontrakty powinny być tak przygotowane, aby realizowały poszczególne cele określone w planie, były opłacalne dla zaangażowanych podmiotów gospodarczych oraz by pozwalały na rozwój konkurencji (nie tylko pod względem cenowym, ale także technologicznym).

Strategia systemu gospodarki odpadami komunalnymi:

- zmniejszenie wpływu odpadów na środowisko,
- wprowadzenie selekcji i odzysku surowców wtórnych lub energii,
- zredukowanie kosztów transportu,
- zredukowanie zapotrzebowania na tereny pod składowiska,
- minimalizacja kosztów,
- określenie optymalnych zasad finansowania budowy i eksploatacji systemu,
- określenie optymalnej struktury organizacyjnej systemu.

Zagospodarowanie odpadów komunalnych składa się z szeregu zadań cząstkowych. Ich połączenie w spójny system techniczny i organizacyjny tworzy kompleksowy System Gospodarki Odpadami.

Podstawą tego systemu jest:

- selektywna zbiórka surowców wtórnych i odpadów w miejscu ich powstawania,

- odbiór i transport surowców wtórnych i odpadów, zagospodarowanie surowców wtórnych,
- tworzenie zakładów utylizacji odpadów i zagospodarowanie produktów ich obróbki,
- składowanie ostateczne odpadów resztowych.

Wstępny harmonogram realizacji przedsięwzięć w zakresie gospodarki odpadami wraz z zestawieniem kosztów wdrażania planowanego systemu:

1. Zakup pojemników na odpady biodegradowalne i przekazanie ich gminom Międzygminnego Związku Odpadami,
2. Uzupelnienie pojemników na surowce wtórne w miastach i gminach powiatu poznańskiego – 2005 r.,
3. Zakup pojemników na odpady niebezpieczne tj. przeterminowane lekarstwa, baterie i akumulatory – 2005 r.,
4. Dostosowanie składowisk legalnych do obecnych przepisów – 2004 r. do 2005 r., na podstawie opracowanych projektów technicznych zamknięcia i rekultywacji, które należy zatwierdzić w Starostwie Powiatowym (w przypadku 20 Mg/dobę) lub u Wojewody Wielkopolskiego (powyżej 20 Mg/dobę),
5. Rekultywacja istniejących „dzikich” składowisk – 2004 r. – 2006 r.,
6. Rekultywacja składowisk „legalnych” – od 2006 r.,
7. Budowa lokalnych, Gminnych Centrów Recyklingu Odpadów (WCRO) – w latach 2005 – 2008r. i docelowo Wiejskich Centrów Gromadzenia Odpadów (WCGO) – w latach 2008 do 2010 r.,
8. Budowa kompostowni – do 2006 r.,
9. Budowa Zakładu Zagospodarowania Odpadów (ZZO) – w latach 2005 – 2006 r.,- Projekt budowlany należy opracować najpóźniej w 2005r., rozruch zakładu rozpocząć należy od 01.01.2006 r.,
10. Budowa sortowni i kompostowni wraz z niezbędną infrastrukturą - do 2006 r.,
11. Rozbudowa ZZO o element utylizacji odpadów balastowych – spalarni – 2007 – 2010 r. Wg Planu Wojewódzkiego budowę spalarni przewiduje się w latach 2007 – 2010. Do spalarni trafiłyby przede wszystkim odpady z miasta Poznania oraz częściowo z niektórych gmin powiatu poznańskiego.

Tabela 34 – Cele i zadania ujęte w Planie Gospodarki Odpadami dla powiatu poznańskiego (dane za lata 2004 – 2006 zostały wpisane wyłącznie w celu poglądowym i informacyjnym)

Wstępny harmonogram działań oraz szacunkowy koszt wdrożenia proponowanego systemu gospodarki odpadami																
Lp	Zakres inwestycji	Opis przedsięwzięcia	Gmina	Czas realizacji	Okres realizacyjny i szacunkowy koszt [PLN]											
					2004	2005	2006	2007	2008	2009	2010	2011	2012	2013	2014	
1	Działania nieinwestycyjne	Plany Gminne Edukacja ekologiczna ok.	Powiat Poznański	od 2004 r.	100 000	80 000	60 000	60 000	60 000	60 000	60 000	60 000	60 000	60 000	60 000	
2	Zbieranie odpadów biodegradowalnych	Zakup pojemników o poj. 240 l dla zabudowy zwartej, wymiana pojemników co ok. 6 lat	U M. I G. Buk	od 2005		0						0				
			U.G. Czerwonak		14 400				14 400							
			U.G. Dopiewo		2 800				2 800							
			U.G. Kleszczewo		2 800				2 800							
			U.G. Komorniki		2 000				2 000							
			U M. I G. Kostrzyn		5 600				5 600							
			U M. I G. Kórnik		8 000				8 000							
			U.M. Lubon		2 300				2 300							
			U M. I G. Mosina		6 600				6 600							
			U M. I G. Murowana Goślina													
			U M. I G. Pobiedziska		11 400				11 400							
			U.M. Puszczkowo		13 400				13 400							
			U.G. Rokietnica		0				0							
			U M. I G. Stęszew		4 800				4 800							
			U.G. Suchy Las		3 800				3 800							
			U M. I G. Swarzędz		3 800				3 800							
			U.G. Tarnowo Podgórne		25 800				25 800							
		U.G. Tarnowo Podgórne		0				0								
		RAZEM		107 500				107 500								
		U M. I G. Buk	od 2006			243 200							243 200			
		U.G. Czerwonak		371 100									371 100			
		U.G. Dopiewo		274 000									274 000			
		U.G. Kleszczewo		89 000									89 000			
		U.G. Komorniki		607 400									607 400			
		U M. I G. Kostrzyn		177 400									177 400			
		U M. I G. Kórnik		230 000									230 000			
		U.M. Lubon		800 400									800 400			
U M. I G. Mosina		495 000									495 000					
U M. I G. Murowana Goślina		105 800									105 800					
U M. I G. Pobiedziska		179 100									179 100					
U.M. Puszczkowo		286 700									286 700					
U.G. Rokietnica		298 100									298 100					
U M. I G. Stęszew		228 800									228 800					
U.G. Suchy Las		543 300									543 300					
U M. I G. Swarzędz		227 200									227 200					
U.G. Tarnowo Podgórne		572 600									572 600					
RAZEM		5 729 100									5 729 100					

3	Zbieranie odpadów surowcowych: papier, szkło białe, kolorowe, tworzywa sztuczne, odpady wielomateriałowe	Zakup pojemników o poj. 150 l dla zabudowy zwartej i rozproszonej w centrach , wg tab. Nr 76	Urzędy Gmin Powiatu Poznańskiego	od 2005		1 140 000		698 000				1 126 000										
		Zakup worków komplet/3 os. dla zabudowy rozproszonej, wymiana 1/m-c	od 2006		U M. I G. Buk			116 736	116 736	116 736	116 736	116 736	116 736	116 736	116 736	116 736	116 736	116 736	116 736	116 736	116 736	
			U.G. Czerwonak		178 128	178 128	178 128	178 128	178 128	178 128	178 128	178 128	178 128	178 128	178 128	178 128	178 128	178 128	178 128	178 128	178 128	
			U.G. Dopiewo		131 520	131 520	131 520	131 520	131 520	131 520	131 520	131 520	131 520	131 520	131 520	131 520	131 520	131 520	131 520	131 520	131 520	
			U.G. Kleszczewo		42 720	42 720	42 720	42 720	42 720	42 720	42 720	42 720	42 720	42 720	42 720	42 720	42 720	42 720	42 720	42 720	42 720	
			U.G. Komorniki		291 552	291 552	291 552	291 552	291 552	291 552	291 552	291 552	291 552	291 552	291 552	291 552	291 552	291 552	291 552	291 552	291 552	291 552
			U M. I G. Kostrzyn		85 152	85 152	85 152	85 152	85 152	85 152	85 152	85 152	85 152	85 152	85 152	85 152	85 152	85 152	85 152	85 152	85 152	85 152
			U M. I G. Kórnik		110 400	110 400	110 400	110 400	110 400	110 400	110 400	110 400	110 400	110 400	110 400	110 400	110 400	110 400	110 400	110 400	110 400	110 400
			U.M. Lubon		384 192	384 192	384 192	384 192	384 192	384 192	384 192	384 192	384 192	384 192	384 192	384 192	384 192	384 192	384 192	384 192	384 192	384 192
			U M. I G. Mosina		237 600	237 600	237 600	237 600	237 600	237 600	237 600	237 600	237 600	237 600	237 600	237 600	237 600	237 600	237 600	237 600	237 600	237 600
			U M. I G. Murowana Goślina		50 784	50 784	50 784	50 784	50 784	50 784	50 784	50 784	50 784	50 784	50 784	50 784	50 784	50 784	50 784	50 784	50 784	50 784
			U M. I G. Pobiedziska		85 968	85 968	85 968	85 968	85 968	85 968	85 968	85 968	85 968	85 968	85 968	85 968	85 968	85 968	85 968	85 968	85 968	85 968
			U.M. Puszczykowo		137 616	137 616	137 616	137 616	137 616	137 616	137 616	137 616	137 616	137 616	137 616	137 616	137 616	137 616	137 616	137 616	137 616	137 616
			U.G. Rokietnica		143 088	143 088	143 088	143 088	143 088	143 088	143 088	143 088	143 088	143 088	143 088	143 088	143 088	143 088	143 088	143 088	143 088	143 088
			U M. I G. Steszew		109 824	109 824	109 824	109 824	109 824	109 824	109 824	109 824	109 824	109 824	109 824	109 824	109 824	109 824	109 824	109 824	109 824	109 824
			U.G. Suchy Las		260 784	260 784	260 784	260 784	260 784	260 784	260 784	260 784	260 784	260 784	260 784	260 784	260 784	260 784	260 784	260 784	260 784	260 784
			U M. I G. Swarzędz		109 056	109 056	109 056	109 056	109 056	109 056	109 056	109 056	109 056	109 056	109 056	109 056	109 056	109 056	109 056	109 056	109 056	109 056
			U.G. Tarnowo Podgórne		274 848	274 848	274 848	274 848	274 848	274 848	274 848	274 848	274 848	274 848	274 848	274 848	274 848	274 848	274 848	274 848	274 848	274 848
			RAZEM					2 749 968	2 749 968	2 749 968	2 749 968	2 749 968	2 749 968	2 749 968	2 749 968	2 749 968	2 749 968	2 749 968	2 749 968	2 749 968	2 749 968	2 749 968
			4	Zbiórka odpadów niebezpiecznych	Zakup pojemników na przeterminowane leki (przy aptekach i ZOZ-ach) i baterie (sklepy AGD, centra) wg tab. nr 76	Urzędy Gmin Powiatu Poznańskiego	od 2005		14 600		19 800				21 200							

5	Dostosowanie obecnie eksploatowanych składowisk do wymogów ochrony środowiska	Rekultywacja składowisk „dzikich”		od chwili obecnej	Brak danych odnośnie powierzchni składowisk „dzikich”																
		Dostosowanie obecnie eksploatowanych składowisk do wymogów ochrony środowiska	U M. I G. Buk			280 000															
			U.G. Czerwonak				280 000														
			U.G. Dopiewo				340 000														
			U M. I G. Kórnik				280 000														
			U M. I G. Murowana Goślina				280 000														
			U M. I G. Pobiedziska				280 000														
			U M. I G. Stęszew				310 000														
			U.G. Suchy Las				118 610														
			U M. I G. Swarzędz				380 000														
			U.G. Tarnowo Podgórne				30 000														
			RAZEM				2 578 610														
			Rekultywacja składowisk obecnie eksploatowanych Uwaga: nie szacowano kosztów monitoringu, który powinien trwać 30 lat po zamknięciu	U M. I G. Buk																	1 400 000
				U.G. Czerwonak																	2 420 000
		U.G. Dopiewo																			
		U M. I G. Kórnik					10 400 000														
		U M. I G. Murowana Goślina																		600 000	
		U M. I G. Pobiedziska																		1 300 000	
		U M. I G. Stęszew																		1 600 000	
		U.G. Suchy Las																		10 000 000	
		U M. I G. Swarzędz																		1 800 000	
		U.G. Tarnowo Podgórne																		1 700 000	
		RAZEM					10 400 000	3 960 000	3 960 000	3 960 000	3 960 000	3 960 000	3 960 000							16 820 000	

6		Stacja przeładunkowa	Gminy Powiatu Poznańskiego, min. 6 szt.	od 2008 r.				1 500 000	1 500 000								
7		Budowa WCRO, lokalizacja w – Gminnych Planach Gospodarki Odpadami	Gminy Powiatu Poznańskiego, min. 17 szt.	2008-2010 r.					1 133 333	1 133 333	1 133 333						
8	Budowa dodatkowych obiektów gospodarki odpadami	Budowa GCRO, min. 1szt./1gminę	U M. I G. Buk U.G. Czerwonak U.G. Dopiewo U.G. Kleszczewo U.G. Komorniki U M. I G. Kostrzyn U M. I G. Kórnik U.M. Lubon U M. I G. Mosina U M. I G. Murowana Goślina U M. I G. Pobiedziska U.M. Puszczkowo U.G. Rokietnica U M. I G. Steszew U.G. Suchy Las U M. I G. Swarzędz U.G. Tarnowo Podgórne RAZEM	2005-2008 r.		500 000											
9	Budowa ZZO w Rabowicach lu Pobiedziskach	Projekt budowlany Budowa ZZO wg tab. 73 Rozbudowa ZZO ewnt. O element spalarni		od 2006 r.		300 000	300 000										
		RAZEM				300 000	21 000 000				300 000 000						
						300 000	21 300 000	75 000 000	75 000 000	75 000 000	75 000 000						
10	Budowa ZZO w Tarnowie Podgórnym lub w Dopiewie	Projekt budowlany Budowa ZZO wg tab. 73		od 2006 r.		300 000											
		RAZEM				300 000	21 000 000										
			ŁĄCZNIE			100 000	14 920 710	63 299 068	83 269 968	85 121 101	82 903 301	82 903 301	4 064 668	8 539 068	2 809 968	19 629 968	

Źródło: Plan gospodarki odpadami dla powiatu poznańskiego



3. Program ochrony środowiska dla powiatu poznańskiego

„Program ochrony środowiska dla powiatu poznańskiego” jest podstawowym dokumentem koordynującym działania na rzecz ochrony środowiska w powiecie poznańskim. W szczególności program ten przekazuje społeczeństwu, przedsiębiorcom, samorządom informacje na temat zasobów środowiska przyrodniczego oraz stanu poszczególnych komponentów środowiska. Dokument ten przyczynia się ponadto do:

- omówienia najważniejszych problemów środowiskowych, w tym zagrożeń ekologicznych,
- określania sposobów współpracy administracji publicznej wszystkich szczebli oraz instytucji i pozarządowych organizacji ekologicznych na rzecz ochrony środowiska w powiecie,
- ułatwiania, a niekiedy formalnie umożliwienia występowania o środki finansowe potrzebne do realizacji przedsięwzięć,
- opiniowania gminnych programów ochrony środowiska i wydawania decyzji określających sposób i zakres korzystania ze środowiska,
- organizowania systemu informacji o stanie środowiska i działaniach zmierzających do jego poprawy.

Zadania wymienione w programie podzielone są ze względu na obszary związane z ochroną środowiska. Poszczególne sektory związane są z:

- zasobami wodnymi i gospodarką wodno-ściekową,
- ochroną atmosfery i odnawialnymi źródłami energii,
- ograniczeniem hałasu i promieniowania elektromagnetycznego,
- ochroną krajobrazu i zasobów przyrody,
- zarządzaniem środowiskiem i edukacją ekologiczną.

Tabela 35 – Cele i zadania ujęte w „Programie ochrony środowiska dla powiatu poznańskiego” (dane za lata 2004 – 2006 zostały wpisane wyłącznie w celu poglądowym i informacyjnym)

Zadania związane z zasobami wodnymi i gospodarką wodno-ściekową						
Zadania własne						
L.p.	Zadanie	Termin realizacji	Jednostki realizujące	Źródła finansowania	Efekty	Szacunkowy koszt PLN
1	Weryfikacja pozwoleń wodnoprawnych w oparciu o bilanse wodnogospodarcze zlewni	zadanie ciągłe	RZGW powiat	środki własne	Zapewnienie mieszkańcom Powiatu dobrej jakości wody do picia i w dostatecznej ilości	6 tys. / 4 lata
a	pozwoleń wodnoprawnych na odprowadzanie ścieków do wód powierzchniowych	zadanie ciągłe	powiat, województwo	środki własne powiatu, gmin, RZGW	Zapewnienie trwałej poprawy stanu czystości wód płynących	6 tys. / 4 lata
b	pozwoleń wodnoprawnych na korzystanie z wód podziemnych	zadanie ciągłe	powiat	środki własne	Zapewnienie mieszkańcom Powiatu dobrej jakości wody do picia i w dostatecznej ilości	Brak danych
c	pozwoleń wodnoprawnych na piętrzenie wód	zadanie ciągłe	powiat	środki własne	-	Brak danych
Zadania koordynowane						
1	Konserwacja i eksploatacja urządzeń melioracji wodnych szczegółowych (odwadnianie i nawadnianie gruntów)	zadanie ciągłe	spółki wodne, powiat	środki własne użytkowników urządzeń, środki własne powiatu, środki własne powiatu	Zapewnienie właściwego poziomu odwadniania i nawadniania gruntów	8 mln / 4 lata
Zalecane zadania dla gmin						
1	Modernizacja istniejącej sieci wodociągowej i stacji uzdatniania wody w gminach	2004 r - ...	gminy, przedsiębiorstwa wodno-kanalizacyjne	środki własne, środki UE	Zapewnienie mieszkańcom odpowiedniej ilości wody pitnej	Brak danych
2	Budowa dalszych odcinków sieci kanalizacyjnej w gminach	2005 r	gminy	środki własne, środki UE	Zmniejszenie zanieczyszczenia gleby i wód podziemnych	Brak danych
3	Modernizacja istniejącej sieci kanalizacyjnej w gminach	2004 r - ...	gminy, przedsiębiorstwa wodno-kanalizacyjne	środki własne, środki UE	Uporządkowanie gospodarki wodno-ściekowej	Brak danych
4	Budowa i modernizacja oczyszczalni ścieków komunalnych w gminach	2007 r	gminy	środki własne, środki UE, fundusze ekologiczne	Polepszenie stanu środowiska	Brak danych
Zadania związane z ochroną atmosfery i odnawialnymi źródłami energii						
Zadania własne						
1	Weryfikacja pozwoleń na emisję zanieczyszczeń do atmosfery	zadanie ciągłe	powiat	środki własne	Zmniejszenie emitowanych zanieczyszczeń	6 tys. / 4 lata
2	Stworzenie punktu konsultacyjnego w zakresie wykorzystania odnawialnych źródeł energii	2004 r - ...	powiat	środki własne, fundusze ekologiczne	Zebranie informacji odnośnie OZE i możliwości ich wykorzystania	15 tys./ cała inwestycja
Zadania koordynowane						

1	Przygotowanie materiałów NT. oszczędności energii cieplnej i elektrycznej oraz stosowania proekologicznych nośników energii	zadanie ciągłe	powiat, gminy	fundusze ekologiczne	Edukacja ekologiczna mieszkańców nt. korzystania z proekologicznych nośników energii	Brak danych
2	Włączenie pozarządowych organizacji ekologicznych w działania dot. edukacji ekologicznej w ww. zakresie	zadanie ciągłe	powiat, gminy	fundusze ekologiczne	Edukacja ekologiczna mieszkańców nt. korzystania z proekologicznych nośników energii	Brak danych
3	Termomodernizacja budynków publicznych powiatu i gmin	2004 r - ...	powiat, gminy	środki UE, BOŚ, fundusze ekologiczne	Oszczędność energii	2 mln / cała inwestycja
Zalecane zadania dla gmin						
1	Kontynuacja gazyfikacji w gminach	2004 r - ...	gminy	środki własne	Zmniejszenie wielkości emisji niskiej	Brak danych
2	Wymiana systemu ogrzewania na olejowe i gazowe w gminnych budynkach publicznych np. w szkołach	bd	gminy	środki własne, środki UE	Zmniejszenie wielkości emisji niskiej	Brak danych
3	Opracowanie gminnej strategii wykorzystania odnawialnych źródeł energii	2007 r.	gminy	środki własne, fundusze ekologiczne	Zwiększenie udziału OZE	Brak danych
4	Wymiana oświetlenia miejskiego na energooszczędne w gminach	2007 r.	gminy	BOŚ, środki UE	Oszczędność energii	Brak danych
Zadania związane z ograniczaniem hałasu i promieniowania elektromagnetycznego						
Zadania własne						
1	Gromadzenie danych o źródłach promieniowania niejonizującego	2004 r - ...	powiat	środki własne	Zmniejszenie zanieczyszczenia środowiska polami elektromagnetycznymi	-
Zadania koordynowane						
1	Rozwój monitoringu hałasu na terenach szczególnie zagrożonych	zadanie ciągłe	WIOŚ, województwo, powiat, zarządy dróg	środki własne jednostek	Wdrożenie działań ochrony przed hałasem	Brak danych
2	Budowa zabezpieczeń akustycznych wzdłuż dróg tj. ekrany akustyczne, nasadzenia izolacyjne, wymiana okien	2007 r.	zarządy dróg	Europejski Bank Odbudowy i Rozwoju – kredyty preferencyjne	Zmniejszenie ponadnormatywnego poziomu hałasu dla zwartej zabudowy	11 mln / cała inwestycja
Zalecane zadania dla gmin						
1	Modernizacja dróg gminnych	zadanie ciągłe	gminy	środki własne	Poprawa środowiska akustycznego	Brak danych
Zadania związane z ochroną krajobrazu i zasobów przyrody						
Zadania własne						
1	Opracowanie powiatowego planu zwiększania lesistości	2006 r.	powiat	środki własne	Wzrost lesistości	20 tys./ 3 lata
2	Inwentaryzacja terenów zdegradowanych w ramach programu badań gleb i ziemi	2004 r - ...	powiat	środki własne, fundusze ekologiczne	Znajomość terenów zdegradowanych powiatu umożliwiającą podejmowanie działań proekologicznych	20 tys./ 4 lata
Zadania koordynowane						

1	Likwidacja nieczynnych i nieprzewidzianych do eksploatacji ujęć wody	2007 r.	właściciel, powiat	środki własne	Ochrona poziomów wód podziemnych przed zanieczyszczeniami	Brak danych
2	Likwidacja nielegalnych wyrobisk	2006 r.	właściciel, powiat	środki własne	Ochrona powierzchni ziemi przed degradacją	Brak danych
3	Odbiór i utylizacja padłych zwierząt	zadanie ciągłe	hodowca, gmina, powiat	środki własne jednostek	Zmniejszenie skażenia wód powierzchniowych i podziemnych	600 tys. / 4 lata
4	Wsparcie finansowe właścicieli gruntów wyznaczonych do zalesienia	zadanie ciągłe	RDLP, powiat	Budżet Państwa	Wzrost lesistości	Brak danych
5	Budowa szlaków rowerowych	2004 r - ...	powiat, gmina	środki własne	Poprawa stanu środowiska pod kątem warunków zdrowotnych	550 tys. / 4 lata
6	Zwiększenie zasobów zieleni przyrodznej i śródpolnej	2007 r.	gmina, zarządy dróg	środki własne, fundusze ekologiczne	Ochrona przeciwerozyjna gleb	Brak danych
7	Budowa i eksploatacja międzygminnego schroniska dla bezdomnych zwierząt w Skałowie	2004 r - ...	powiat, gmina	środki własne, fundusze ekologiczne	Przeciwdziałanie występowaniu wścieklizny; ochrona zdrowia i życia ludzi i zwierząt	Brak danych
Zalecane zadania dla gmin						
1	Ustanawianie różnych form ochrony przyrody w gminach	2004 r - ...	gmina, Wojewódzki Konserwator Przyrody	środki własne, fundusze ekologiczne	Wzrost walorów przyrodniczo-krajobrazowych	Brak danych
2	Likwidacja dzikich wysypisk śmieci w gminach	bd	właściciele terenu	środki własne, środki UE, fundusze ekologiczne	Ochrona gleb	Brak danych
3	Opracowanie planów ekofizjograficznych	2005 r.	gmina	środki własne	Znajomość warunków przyrodniczych gminy umożliwiająca podejmowanie działań proekologicznych	Brak danych
4	Utrzymanie dotychczasowego stanu lub powiększanie terenów zieleni urządzonej	2006 r.	gmina	środki własne, fundusze ekologiczne	Zwiększenie ilości miejsc aktywnego wypoczynku	Brak danych
5	Rekultywacja nieczynnych wysypisk śmieci w gminach	2007 r.	gmina	środki własne	Zwiększenie terenów rekreacyjnych	Brak danych
6	Opracowanie waloryzacji i inwentaryzacji przyrodniczej w gminach	2006 r.	gmina	środki własne	Znajomość warunków przyrodniczych gminy umożliwiająca podejmowanie działań proekologicznych	Brak danych
Zadania związane z zarządzaniem środowiskiem i edukacją ekologiczną						
Zadania własne						
1	Organizacja i rozwój bazy danych o środowisku i jego ochronie	2004 r - ...	powiat	środki UE, fundusze ekologiczne	Wyższy stan świadomości ekologicznej społeczeństwa	15 tys/ 4 lata
Zadania koordynowane						
1	Zwiększenie do roku 2010 udziału źródeł odnawialnych w produkcji energii do 3,1% w roku 2005 i systematyczny wzrost do 7,5% w 2010 roku	2004 r - ...	powiat, wytwórcy energii, gminy	środki własne, środki UE, fundusze ekologiczne	Wykorzystanie potencjalnych zasobów lokalnych	27 mln / cała inwestycja

2	Zintensyfikowanie edukacji ekologicznej społeczeństwa w zakresie ochrony przyrody, (organizacja imprez pro-ekologicznych)	zadanie ciągłe	powiat, gminy, RDLP, WOŚ	fundusze ekologiczne	Sukcesywne ograniczanie negatywnego wpływu na środowisko zanieczyszczeń punktowych i obszarowych pochodzących z działalności człowieka	Brak danych
3	Projektowanie i wytyczanie ścieżek dydaktycznych wraz z opisem na obszarach chronionych i poza nimi	2004 r - ...	powiat, gminy, nadleśnictwa	środki własne, fundusze ekologiczne	Ograniczenie degradacji środowiska	300 tys./ cała inwestycja

Źródło: Opracowanie własne na podstawie „Programu ochrony środowiska dla powiatu poznańskiego”

4. Program Zdrowotny powiatu poznańskiego na lata 2005-2008

Celem Programu Zdrowotnego Powiatu Poznańskiego na lata 2005-2008 jest przede wszystkim poprawa stanu zdrowia mieszkańców powiatu i zmiana świadomości zdrowotnej. Rozpoznana sytuacja zdrowotna pozwala wyznaczyć kierunki działania i określić cele programu zdrowotnego. Celem programu jest:

- zmniejszenie zachorowalności i umieralności na choroby układu krążenia oraz zmniejszenie zachorowalności i umieralności na choroby nowotworowe,
- poprawa stanu zdrowia i jakości życia mieszkańców powiatu poznańskiego,
- podniesienie świadomości zdrowotnej społeczeństwa oraz upowszechnienie wiedzy z zakresu zdrowego stylu życia i możliwościach oddziaływania na własne zdrowie,
- zmniejszenie różnic w zdrowiu i dostępności do świadczeń zdrowotnych w powiecie poznańskim,
- poprawa warunków zdrowotnych mieszkańców poprzez poprawę jakości usług w jednostkach ochrony zdrowia, zwiększenie dostępności i usprawnienie podstawowej oraz specjalistycznej opieki zdrowotnej.

Tabela 36 – Cele i zadania ujęte w Programie zdrowotnym powiatu poznańskiego 2005-2008

Cel operacyjny	Uzasadnienie	Grupa celowa	Zadanie	Proponowane działania
Profilaktyka chorób układu krążenia	Choroby układu krążenia są głównym zagrożeniem zdrowia nie tylko mieszkańców powiatu poznańskiego i Wielkopolski ale również Polaków. Są też na pierwszym miejscu pod względem liczby zachorowań i stanowią główną przyczynę zgonów. Skutki: Głównymi negatywnymi skutkami są: zwiększona absencja chorobowa, hospitalizacja, trwała niesprawność psychofizyczna oraz przedwczesna umieralność	Mieszkańcy powiatu poznańskiego w każdym wieku, ze szczególnym uwzględnieniem osób w wieku 50-65 (w grupie wiekowej 55-65 lat występuje najwięcej stwierdzeń chorób układu krążenia u mieszkańców powiatu poznańskiego, natomiast w grupie wiekowej 50-59 zauważa się znaczny wzrost liczby zgonów z powodu chorób układu krążenia).	Zmniejszenie zachorowalności i umieralności z powodu chorób układu krążenia, ograniczenie częstości hospitalizacji i kosztów leczenia.	1. Ogłoszenie konkursu wśród uczniów szkół powiatu poznańskiego o tematyce promującej zdrowy tryb życia, w tym profilaktykę chorób układu krążenia.(Na przykład: udział w konkursie powinien wymagać od ucznia zebrania wiedzy między innymi na temat zapobiegania chorobom układu krążenia.)
				2. organizowanie pikników promujących zdrowie.
				3. przeprowadzanie badań przesiewowych: np. pomiar ciśnienia krwi, poziom cholesterolu.
Profilaktyka cukrzycy	Cukrzyca jest dziś jedną z najpowszechniej występujących chorób na świecie. Znaczący wzrost zachorowań na tę chorobę uprawnia do uznania jej za epidemię XXI wieku. Ocenia się, że w Polsce na cukrzycę choruje około 2 milionów osób, a na świecie około 151 milionów. Cukrzyca jest chorobą metaboliczną charakteryzującą się podwyższonym stężeniem glukozy we krwi. Aby nie dopuścić do rozwoju powikłań podstawowe znaczenie ma edukacja. Leczenie jednej osoby chorej na cukrzycę kosztuje 4 razy więcej niż leczenie osoby bez cukrzycy. Dlatego tak istotna jest profilaktyka.	mieszkańcy powiatu poznańskiego, ze szczególnym uwzględnieniem osób w wieku 34-65 lat (w tej grupie wiekowej notuje się wśród mieszkańców powiatu poznańskiego znaczną liczbę zachorowań).	Zmniejszenie zachorowań na cukrzycę, wczesne jej wykrywanie	1. Edukacja zdrowotna w celu poznania czynników powodujących powstawanie cukrzycy.
				2. Badania przesiewowe w kierunku poziomu glukozy we krwi.

Cel operacyjny	Uzasadnienie	Grupa celowa	Zadanie	Proponowane działania
Profilaktyka chorób nowotworowych	Choroby nowotworowe, po chorobach układu krążenia, są najpoważniejszym i narastającym problemem zdrowotnym Polaków. Stanowią drugą z kolei przyczynę zgonów w powiecie poznańskim i w Wielkopolsce. Choroby nowotworowe rozwijają się długo i często w początkowym stadium są bezobjawowe. Wczesne ich wykrycie daje bardzo duże szanse wyleczenia. Dlatego niezmiernie ważną rolę pełnią badania przesiewowe w tym kierunku. Choroby nowotworowe to choroby starzejących się społeczeństw. W XXI wieku żyjemy w mniej zdrowych warunkach (styl życia, nałogi, otyłość, nadmierne opalanie się). Szacuje się, że w Polsce co 4 osoba zachoruje na raka.	mieszkańcy powiatu poznańskiego, ze szczególnym uwzględnieniem osób w wieku 34-65 lat (w tej grupie wiekowej notuje się wśród mieszkańców powiatu poznańskiego największą liczbę zachorowań).	Zmniejszenie umieralności z powodu chorób nowotworowych poprzez ich wczesne wykrywanie oraz edukację zdrowotną w tym zakresie.	1. Przeprowadzenie badań przesiewowych w kierunku chorób nowotworowych 2. Edukacja zdrowotna
Profilaktyka rozwoju wad słuchu u młodzieży szkolnej	Z najnowszych badań epidemiologicznych wynika, że 1/5 dzieci w wieku szkolnym ma uszkodzenia słuchu lub upośledzenia słyszenia najczęściej wskutek następstwa infekcji górnych dróg oddechowych. Te zmiany, na szczęście, w większości przypadków są odwracalne, jeżeli zastosuje się odpowiednie leczenie zachowawcze lub operacyjne.	dzieci i młodzież – mieszkańcy powiatu poznańskiego	Wczesne wykrycie wad słuchu u dzieci i młodzieży szkolnej.	Przeprowadzenie badań przesiewowych kierunku wczesnego wykrycia wad słuchu – badania audiometryczne
Profilaktyka chorób tarczycy	Choroby tarczycy na terenie powiatu poznańskiego są na siódmym miejscu pod względem liczby zachorowań. Niezwykle istotnym dla oceny skuteczności leczenia z powodu nadczynności lub niedoczynności tarczycy jest oznaczenie we krwi poziomu tyreotropiny. W statystykach medycznych nowotwory tarczycy zajmują dość odległe miejsce, ale jednocześnie są najczęstszym nowotworem złośliwym układu endokrynnego. Występują częściej u kobiet. Obserwuje się dwa szczyty zachorowań: w wieku 7-20 lat oraz 40-65 lat.	mieszkańcy powiatu poznańskiego, ze szczególnym uwzględnieniem osób w wieku 34-65 (w tej grupie wiekowej notuje się najwięcej zachorowań na choroby tarczycy wśród mieszkańców powiatu poznańskiego)	Zmniejszenie zachorowalności z powodu chorób tarczycy oraz zmniejszenie skutków tych chorób.	1. Przeprowadzenie badań przesiewowych w kierunku diagnostyki i monitorowania funkcji tarczycy: oznaczenia poziomu tyreotropiny (TSH). 2. Edukacja zdrowotna w zakresie profilaktyki chorób tarczycy.

Cel operacyjny	Uzasadnienie	Grupa celowa	Zadanie	Proponowane działania
Działania ukierunkowane na wskazanie szkodliwości palenia tytoniu	W połowie lat 80-tych paliło 50% Polaków (60% mężczyzn i ponad 30% kobiet). Szacuje się, że 40% zgonów mężczyzn w wieku 39-69 lat jest przyczynowo związanych z paleniem tytoniu. Palenie tytoniu jest powodem 20-30% schorzeń układu krążenia, 40% nowotworów złośliwych u mężczyzn, a 10% u kobiet i 80% przewlekłych chorób układu oddechowego.	mieszkańcy powiatu poznańskiego	Podniesienie świadomości społeczeństwa na temat szkodliwości palenia tytoniu oraz ukazanie korzyści wynikających z niepalenia.	<ol style="list-style-type: none"> 1. Ogłoszenie konkursu wśród uczniów szkół powiatu poznańskiego o tematyce promującej zdrowy tryb życia, w tym ukazanie negatywnych skutków palenia tytoniu. 2. Organizowanie pikników promujących zdrowie.
Propagowanie stylu życia zmniejszającego ryzyko pozostałych chorób cywilizacyjnych oraz profilaktyka i wczesne wykrywanie tych chorób	Chorobami cywilizacyjnymi określa się te choroby, które związane są z rozwojem cywilizacji. Zalicza się do nich między innymi: cukrzycę, choroby sercowo – naczyniowe, nowotwory, otyłość, próchnica, choroby narządu ruchu, depresje, nerwice. Głównymi przyczynami tych chorób są: szybki, stresujący tryb życia, palenie tytoniu, zły sposób odżywiania się i brak ruchu. Szczególnie istotne jest poszerzenie wiedzy na ten temat wśród dzieci i młodzieży, aby zapobiegać powstawaniu chorób jak najwcześniej.	mieszkańcy powiatu poznańskiego	Podniesienie świadomości społeczeństwa na temat przyczyn chorób cywilizacyjnych (w szczególności: otyłość, wady postawy i próchnica wśród dzieci i młodzieży). Profilaktyka i wczesne wykrywanie chorób cywilizacyjnych	<ol style="list-style-type: none"> 1. Badania przesiewowe w kierunku wykrywania wad postawy wśród dzieci i młodzieży. Edukacja zdrowotna w zakresie profilaktyka wad postawy. 2. Badania przesiewowe w kierunku nadwagi i otyłości. Edukacja zdrowotna w zakresie profilaktyki otyłości. 3. Badania przesiewowe w kierunku próchnicy wśród dzieci i młodzieży. Profilaktyka próchnicy oraz edukacja zdrowotna w tym zakresie. 4. Edukacja zdrowotna w zakresie chorób depresyjnych oraz nerwic. 5. Ogłoszenie konkursu wśród uczniów szkół powiatu poznańskiego o tematyce promującej zdrowy tryb życia, w tym zapobieganie chorobom cywilizacyjnym. 6. Organizowanie pikników promujących zdrowie.

Źródło: Opracowanie własne na podstawie Programu Zdrowotnego powiatu poznańskiego 2005-2008

IV. Realizacja przez powiat poznański projektów finansowanych ze źródeł zewnętrznych

Starostwo Powiatowe w Poznaniu ma duże doświadczenie w pozyskiwaniu i wykorzystaniu źródeł zewnętrznych finansujących realizowane projekty. Wiele wykonanych projektów współfinansowanych było z funduszy przedakcesyjnych m.in. PHARE i SAPARD oraz funduszy strukturalnych obowiązujących w latach 2004-2006 m.in. ZPORR i SPO RZL. Nabyta wiedza będzie niezwykle przydatna podczas ubiegania się o dofinansowanie projektów w nowym okresie budżetowym 2007-2013. Mnogość zrealizowanych projektów pozwala przypuszczać, że nie należy upatrywać zagrożeń wynikających z czysto technicznych lub formalnych błędów dyskwalifikujących możliwość dofinansowania omawianych w Planie Rozwoju Lokalnego projektów.

Tabela 37 – Projekty dofinansowane ze źródeł zewnętrznych realizowane w latach 2002-2007

Projekty dofinansowane ze źródeł zewnętrznych				
Lp.	Nazwa projektu i źródło dofinansowania	Cel projektu	Wartość projektu	Kwota dofinansowania
1	PHARE „TERAZ INTEGRACJA” „Unia Europejska w świadomości dzieci niewidomych Ośrodka Szkolno-Wychowawczego dla Dzieci Niewidomych w Owińskach”.	Celem projektu było podniesienie poziomu wiedzy na temat Unii Europejskiej wśród wychowanków OSW w Owińskach. W ramach projektu zrealizowano również konkurs wiedzy o Unii Europejskiej oraz seminarium dotyczące nowoczesnych technik nauczania osób niewidomych i niedowidzących. Projekt realizowany był do końca maja 2003r.	9.298 EUR	7.438 EUR
2	PROGRAM LEONARDO DA VINCI „Doskonalenie zawodowe urzędników z powiatu poznańskiego na bazie doświadczeń Regionu Hanower”	Przedmiotem projektu było zorganizowanie dwumiesięcznego stażu w Regionie Hanower dla czterech urzędników ze Starostwa Powiatowego w Poznaniu. Dzięki stażowi urzędnicy poznali zasady funkcjonowania administracji samorządowej w Niemczech. Projekt był realizowany w latach 2004-2005.	9.492 EUR	6.720 EUR
3	PROGRAM LEONARDO DA VINCI „Wymiana uczniów z Zespołu Szkół Nr 1 w Swarzędzu i Centrum Kształcenia Praktycznego Handwerks e.B w Korbach.(Niemcy)”	Celem projektu było zdobycie doświadczeń z zakresu wprowadzenia nowych form nauczania w procesie kształcenia zawodowego na podstawie analizy stażów zagranicznych odbytych przez uczniów w/w szkół. Uczniowie polscy brali udział w kursie obsługi maszyn i wykańczania powierzchni wyrobów, który zakończył się otrzymaniem odpowiedniego certyfikatu.	ok. 27.000 EUR	---
4	SAPARD „Przebudowa drogi powiatowej nr32207 Koziegłowy -Wierzonka na odcinku Kicin- Kliny o dł. 1852,8 m.”.	Zakres inwestycji obejmował poszerzenie jezdni i remont nawierzchni na odcinku dł.1852, m na odcinku Kicin- Kliny. Projekt realizowany był w latach 2002-2005.	857.730 PLN	376.543 PLN

Projekty dofinansowane ze źródeł zewnętrznych				
Lp.	Nazwa projektu i źródło dofinansowania	Cel projektu	Wartość projektu	Kwota dofinansowania
5	SAPARD „Przebudowa drogi powiatowej nr 32329 Murowana Goślina – Kamińsko”	Zakres inwestycji obejmował poszerzenie jezdni i remont nawierzchni na odcinku dł. 935 m od Rakowni w kierunku Kamińska. Projekt realizowany był w latach 2002-2003.	768.892 PLN	384.446 PLN
6	ZINTEGROWANY PROGRAM OPERACYJNY ROZWOJU REGIONALNEGO „Przebudowa drogi powiatowej nr 32206 na odcinku Poznań Biedrusko”.	W ramach inwestycji na przebudowanym niespełna 4-kilometrowym (3,86 km) odcinku drogi poszerzono jezdnię do 6 m i utwardzono pobocza na szerokość 1,5 m. Wykonano również oznakowanie poziome o łącznej powierzchni 1.748 m ² , ustawiono 24 sztuki nowych znaków pionowych oraz 938 m barier sprężystych. Projekt był realizowany w latach 2004-2006.	2.947 919 PLN	2.210 939 PLN (EFRR)
7	PROGRAM PHARE 2003 „Wsparcie na modernizację oferty edukacyjnej „Pracownia symulacyjna do nauki zawodu monter – mechanik”.	W ramach przedsięwzięcia Zespół Szkół nr 1 w Swarzędzu został wyposażony w sprzęt do nauki zawodu oraz nowoczesny sprzęt komputerowy - 21 stanowisk uczniowskich i 1 stanowisko nauczyciela wraz z oprogramowaniem systemowym oraz programem do nauki zawodu. Projekt był realizowany w latach 2005-2006.	27.297 EUR	20.472 EUR
8	ZINTEGROWANY PROGRAM OPERACYJNY ROZWOJU REGIONALNEGO „2.2.Wyrównywanie szans edukacyjnych poprzez programy stypendialne”	W ramach programu 96 uczniów ze szkół powiatu poznańskiego znajdujących się w trudnej sytuacji materialnej otrzymało refundację wydatków za zakupione pomoce naukowe w roku szkolnym 2004/2005 w wysokości 250 zł miesięcznie. Projekt był realizowany w latach 2004-2005	216.000 PLN	146.988 PLN (EFS)
9	ZINTEGROWANY PROGRAM OPERACYJNY ROZWOJU REGIONALNEGO „2.2.Wyrównywanie szans edukacyjnych poprzez programy stypendialne”	W ramach programu 51 studentów z powiatu poznańskiego znajdujących się w trudnej sytuacji materialnej otrzymało przez okres 9 ciu miesięcy pomoc finansową w wysokości 250 zł miesięcznie. Projekt był realizowany w latach 2004-2005	160.650 PLN	120.488 PLN (EFS)
10	ZINTEGROWANY PROGRAM OPERACYJNY ROZWOJU REGIONALNEGO „2.2.Wyrównywanie szans edukacyjnych poprzez programy stypendialne”	W ramach programu 86 studentów z powiatu poznańskiego znajdujących się w trudnej sytuacji materialnej otrzymywało przez okres 9 ciu miesięcy pomoc finansową w wysokości 250 zł miesięcznie. Projekt był realizowany w latach 2005-2006.	214.200 PLN	160.650 PLN (EFS)
11	ZINTEGROWANY PROGRAM OPERACYJNY ROZWOJU REGIONALNEGO „2.2.Wyrównywanie szans edukacyjnych poprzez programy stypendialne”	W ramach programu 179 uczniów ze szkół powiatu poznańskiego znajdujących się w trudnej sytuacji materialnej otrzymało refundację wydatków za zakupione pomoce naukowe w roku szkolnym 2005/2006 w wysokości 150 zł miesięcznie. Projekt był realizowany w latach 2005-2006.	297.500 PLN	202.449 PLN (EFS)
12	ZINTEGROWANY PROGRAM OPERACYJNY ROZWOJU REGIONALNEGO „2.2.Wyrównywanie szans edukacyjnych poprzez programy stypendialne”	W ramach programu 210 uczniów ze szkół powiatu poznańskiego znajdujących się w trudnej sytuacji materialnej otrzyma pomoc finansową w wysokości 200 zł miesięcznie przez 10 miesięcy. Projekt był realizowany w latach 2006-2007.	453.632 PLN	308.697 PLN (EFS)

Projekty dofinansowane ze źródeł zewnętrznych				
Lp.	Nazwa projektu i źródło dofinansowania	Cel projektu	Wartość projektu	Kwota dofinansowania
13	ZINTEGROWANY PROGRAM OPERACYJNY ROZWOJU REGIONALNEGO „2.2.Wyrównywanie szans edukacyjnych poprzez programy stypendialne”	W ramach programu 85 studentów z terenu powiatu poznańskiego znajdujących się w trudnej sytuacji materialnej otrzyma pomoc finansową w wysokości 250 zł. miesięcznie przez 9 miesięcy. Projekt był realizowany w latach 2006-2007.	52.488 PLN	157.463 PLN (EFS)
14	Projekt „Lepszy start” realizowany wspólnie z Powiatowym Urzędem Pracy w ramach Działania 1.2 Sektorowego Programu Operacyjnego Rozwój Zasobów Ludzkich	Projekt adresowany był dla osób poniżej 25 roku życia, bezrobotnych przez okres do 24 miesięcy lub absolwentów wszystkich typów szkół. Projektem objęto 612 osób, w tym 572 osób w wieku do 25 roku życia. Projekt realizowany był od czerwca 2005 do maja 2006.	1.954.538 PLN	1.418.408 PLN
15	Projekt „Powrót do pracy” realizowany wspólnie z Powiatowym Urzędem Pracy w ramach Działania 1.3 Sektorowego Programu Operacyjnego Rozwój Zasobów Ludzkich	Projekt adresowany był dla osób powyżej 25 roku życia, bezrobotnych przez okres od 12 do 24 miesięcy oraz w okresie do 12 miesięcy zagrożonych długotrwałym bezrobociem. Projektem objęto 273 osoby, w tym 183 osoby długotrwale bezrobotne. Projekt był realizowany od czerwca 2005 do maja 2006.	729.327 PLN	537.805 PLN
16	Projekt „Być aktywną” realizowany wspólnie z Powiatowym Urzędem Pracy w ramach Działania 1.6 Integracja i reintegracja zawodowa kobiet Sektorowego Programu Operacyjnego Rozwój Zasobów Ludzkich	Projekt jest realizowany od sierpnia 2005 do maja 2007. Celem strategicznym ma być pobudzenie aktywności zawodowej długotrwale bezrobotnych kobiet poprzez zmianę postawy wobec poszukiwania pracy, umożliwienie podniesienia kwalifikacji zawodowych oraz ułatwienie im wejścia na rynek pracy. Projekt adresowany jest do 287 bezrobotnych kobiet będących w wieku powyżej 25 roku życia, zarejestrowanych w PUP Poznań w okresie powyżej 24 miesięcy, zamieszkujących teren powiatu poznańskiego i miasta Poznania.	827.742 PLN	662.193 PLN
17	Projekt „Twój debiut” realizowany wspólnie z Powiatowym Urzędem Pracy w ramach w ramach Działania 1.2 Sektorowego Programu Operacyjnego Rozwój Zasobów Ludzkich	adresowany był dla osób poniżej 25 roku życia, bezrobotnych przez okres do 24 miesięcy lub absolwentów wszystkich typów szkół. Projekt będzie realizowany od kwietnia 2006 do maja 2007. Projekt adresowany jest do 688 osób bezrobotnych.	2.650.144 PLN	1.923.209 PLN
18	Projekt „Moja szansa” realizowany wspólnie z Powiatowym Urzędem Pracy w ramach programu Rozwój Zasobów Ludzkich, Działanie:1.3.	Celem strategicznym projektu jest przeciwdziałanie i ograniczenie zjawiska długotrwałego bezrobocia poprzez podjęcie działań służących przywróceniu beneficjentów do czynnego życia zawodowego Przeciwdziałanie i zwalczanie długotrwałego bezrobocia. Projekt jest realizowany od maja 2006 do maja 2007.	1.234.065 PLN	909.999 PLN
19	Państwowy Fundusz Rehabilitacji Osób Niepełnosprawnych Program: Edukacja	W ramach projektu Ośrodek Szkolno – Wychowawczy w Owińskach otrzymał dofinansowanie na: wyposażenie bazy dydaktycznej i rehabilitacyjnej placówki, modernizację internatu (wymiana wyposażenia), windę dla niepełnosprawnych i zakup autobusu. Projekt został zrealizowany w 2006 roku .	1.359.680 PLN	1.066.780 PLN

Projekty dofinansowane ze źródeł zewnętrznych				
Lp.	Nazwa projektu i źródło dofinansowania	Cel projektu	Wartość projektu	Kwota dofinansowania
20	Państwowy Fundusz Rehabilitacji Osób Niepełnosprawnych Program: EDUKACJA	Projekt został zrealizowany w 2006 roku	247.681 PLN	237.681 PLN
21	Pozyskanie jednorazowego grantu ze środków Fundacji UNIDEA „Unicredit Foundation” - PCPR	Fundusze przeznaczone na przeprowadzenie kolejnej kampanii reklamowej w celu pozyskania zainteresowanych szkoleniem dla kandydatów na rodziców.	7.178 PLN	7.178 PLN
22	Dotacja na ofertę dla finansowego wspierania programów z zakresu opieki nad dzieckiem i rodziną	Dotacja przyznana 14.09.2006 roku	33.000 PLN	33.000 PLN
23	Dotacja celowa przyznana zgodnie z decyzją Ministra Finansów na tworzenie i prowadzenie specjalistycznych ośrodków wsparcia dla ofiar przemocy w rodzinie oraz na opracowanie i realizację programów korekcyjno – edukacyjnych dla osób stosujących przemoc w rodzinie.	Dotacja przyznana 09.10.2006 roku. W ramach dotacji przeprowadzono szkolenie pt. „Pierwszy kontakt z ofiarą przemocy domowej. Diagnoza, interwencja, pomoc” w dniach 11-12 grudnia 2006 roku., zorganizowane przez PCPR oraz wyjazdowe szkolenie dla pracownika PCPR dotyczące przemocy w rodzinie.	4.500 PLN	4.500 PLN

Źródło: Starostwo Powiatowe w Poznaniu

V. Wykaz zadań i projektów planowanych do realizacji w latach 2007-2013

Kategoryzacja projektów inwestycyjnych powiatu poznańskiego

Realizacja projektów w latach 2007-2013 wymaga skorzystania ze standardowych procedur stosowanych podczas ich wdrażania. Obligatoryjny jest każdorazowy wybór osoby bądź jednostki koordynującej projekt. Przed rozpoczęciem projektu konieczne jest także ustalenie następujących elementów:

- przyczyny rozpoczęcia inwestycji,
- planowane skutki i zmiany jakie przyniesie zakończenie projektu (odpowiednie wskaźniki produktu i wskaźniki rezultatu),
- koszty finansowania i okres realizacji projektu,
- nabyte doświadczenie przy realizacji podobnych projektów.

Równie istotnym elementem co plan inwestycyjny jest proces koordynacji i kontroli wdrażanego projektu. Periodyczny monitoring ma za zadanie sprawdzać poziom realizacji inwestycji a w przypadku wykrycia rozbieżności z planem, przedstawić rozwiązania dostosowawcze. Ze względu na nieprzewidywalność wydarzeń, owe rozwiązania mogą dotyczyć zarówno sposobu realizacji projektu jak i ustalonego wcześniej planu realizacji.

Planowane przez powiat poznański przedsięwzięcia inwestycyjne zostały podzielone na 3 kategorie:

1. projekty zgłoszone do NMF EOG w drugim naborze wniosków w 2007 r.,
2. infrastrukturę drogową,
3. pozostałe planowane przedsięwzięcia.

Planowane zadania inwestycyjne powiatu poznańskiego na lata 2007-2013

Poniżej zostały wymienione zamierzenia inwestycyjne powiatu poznańskiego w latach 2007 – 13, które mają być realizowane przy współfinansowaniu środków UE i innych środków zewnętrznych zgodnych z Uchwałą Rady Powiatu Poznańskiego nr X/82/III/2007 w sprawie zatwierdzenia wysokości środków finansowych wydatkowanych z budżetu Powiatu na współfinansowanie zadań powiatu Poznańskiego realizowanych ze środków pomocowych Unii Europejskiej w ramach Programów Operacyjnych na lata 2007-2013. W w/w Uchwale został wprowadzony podział inwestycji ze względu na rodzaj

wnioskodawcy, który dzieli się na inwestycje mające być realizowane przez Powiat Poznański oraz przez NZOZ Szpital w Puszczykowie Sp. z o. o

Zadania inwestycyjne (wieloletnie) zostały umieszczone w WPI jako załącznik do projektu Uchwały budżetowej, natomiast te których czas realizacji nie przekroczy jednego roku będą umieszczane w uchwale budżetowej na dany rok.

1. Rozwój Społeczeństwa Informacyjnego w powiecie poznańskim poprzez unowocześnienie usług publicznych on-line – wdrożenie systemu e-urząd;
2. Stworzenie nowoczesnego archiwum zakładowego w Starostwie Powiatowym w Poznaniu;
3. Przebudowa drogi powiatowej nr 2406P Poznań- Bolechowo odcinek od początku miejscowości Biedrusko do początku mostu nad rz. Wartą;
4. Przebudowa drogi powiatowej nr 2406P Poznań- Bolechowo odcinek od mostu nad rz. Wartą do skrzyżowania z drogą wojewódzką nr 196;
5. Przebudowa drogi nr 2410P na odcinku od Swarzędza do granicy gminy Swarzędz;
6. Przebudowa drogi nr 2410P Swarzędz - Środa na odcinku od Kleszczewa do granicy powiatu;
7. Przebudowa drogi powiatowej nr 2029P Murowana Goślina - Rogoźno na odcinku od drogi wojewódzkiej 196 do skrzyżowania z drogą gminą (na Łoskoń Stary);
8. Promocja terenów inwestycyjnych powiatu poznańskiego w ramach utworzonego Biura ds. obsługi inwestora;
9. Termomodernizacja NZOZ „Szpital w Puszczykowie Sp. z o.o.”;
10. Modernizacja internatu przy Liceum Ogólnokształcącym w Puszczykowie wraz z przystosowaniem dla potrzeb uczniów niepełnosprawnych;
11. Budowa sali gimnastycznej w Rokietnicy;
12. Termomodernizacja budynków domu pomocy społecznej w Lisówkach;
13. Termomodernizacja budynku użyteczności publicznej na ul. Zielonej 8 w Poznaniu;
14. Budowa nowoczesnej bazy sportowej przy LO w Puszczykowie;
15. Budowa i modernizacja infrastruktury sportowej na terenie powiatu poznańskiego;
16. Stworzenie otwartej strefy rekreacji dziecięcej na potrzeby uczniów Ośrodka Szkolno – Wychowawczego dla Dzieci Niewidomych w Owińskach oraz mieszkańców powiatu poznańskiego;
17. Modernizacja zabytkowego zespołu pocysterskiego - budynku Ośrodka Szkolno Wychowawczego dla Dzieci Niewidomych w Owińskach.

NZOZ SZPITAL W PUSZCZYKOWIE SP Z O.O.



1. Modernizacja i rozbudowa bloku operacyjnego w Niepublicznym Zakładzie Opieki Zdrowotnej „Szpital w Puszczykowie sp. z o.o.”;
2. Modernizacja i rozbudowa lądowiska dla helikopterów na potrzeby SOR w NZOZ "Szpital w Puszczykowie sp. z o.o.”;
3. Zakup nowych urządzeń medycznych na potrzeby NZOZ „Szpital w Puszczykowie sp. z o.o.”;
4. Utworzenie i wyposażenie SOR w NZOZ „Szpital w Puszczykowie sp. z o.o.”.



1. Projekty złożone do NMF i MF EOG w ramach drugiego naboru w 2007 r.

Tytuł przedsięwzięcia					
Budowa nowoczesnej bazy sportowej przy LO w Puszczykowie					
Miejsce lokalizacji przedsięwzięcia:		Nazwa jednostki zgłaszającej	Dane jednostki koordynującej przedsięwzięciem:		Okres realizacji + koszt
Gmina	Miejscowość				
Puszczykowo	Puszczykowo	Starostwo Powiatowe w Poznaniu	Wydział ds. Tworzenia i Realizacji Projektów	tel:(061) 8 410 592	2008-2010 5 860 000 (w tym część nie inwestycyjna projektu)
Uzasadnienie potrzeby realizacji przedsięwzięcia:			Krótki opis przedsięwzięcia:		
<p>Aby zdefiniować wagę problemu chorób cywilizacyjnych, na terenie Powiatu Poznańskiego, wśród dzieci z Gminy Puszczykowo przeprowadzono badania profilaktyczne. U większości badanych odkryto wady postawy wymagające natychmiastowego postępowania rehabilitacyjnego i edukacyjnego. Wyniki przeprowadzonych analiz pokazują, iż do najczęściej występujących chorób wśród dzieci w wieku szkolnym należą: skrzywienia kręgosłupa (kifoza, kifoza piersiowa, skolioza) oraz pozostałe wady postawy, w tym np. płaskostopie, nierówne łopatki. Wśród około 90% badanych, u których wykryto wady postawy, skrzywienia są wadami nabytymi. Wśród schorzeń wysoki wskaźnik osiągnął również problem otyłości dzieci. U ponad 10% badanych dzieci przekracza on bezpieczny poziom. Zauważalny jest także stosunkowo wysoki stopień zachorowań na alergię. W roku w powiecie poznańskim przeprowadzono wśród dzieci badania profilaktyczne. W celu zahamowania ciągle pogarszającej się sytuacji zdrowotnej społeczeństwa szczególnie istotne stało się propagowanie zachowań prozdrowotnych oraz poszerzenie wiedzy na ten temat już wśród dzieci i młodzieży, aby zapobiegać powstawaniu chorobom jak najwcześniej.</p>			<p>Przedmiotem Projektu jest budowa zespołu (część budowlana inwestycji wynosi 4 100 000 zł) boisk sportowych: czterotorowej bieżni okólnej (300m) i sześciotorowej bieżni prostej (do biegu na 100m), boiska piłkarskiego o nawierzchni z trawy naturalnej, dwóch rozbieżni do skoku w dal, dwóch stanowisk do pchnięcia kulą, stanowiska do skoku wzwyż, stanowiska do rzutu dyskiem i młotem wraz z klatką, boiska wielofunkcyjnego do gry w mini futbol, w siatkówkę i w tenisa, boiska wielofunkcyjnego do piłki ręcznej i koszykówki o nawierzchni poliuretanowej, boiska wielofunkcyjnego dla dzieci z upośledzeniem ruchowym. Przewidywane rozwiązania techniczne i technologiczne są zgodne z przepisami unijnego i krajowego prawa w zakresie wykonawstwa. Proponowane do zastosowania technologie są ogólnie dostępne i powszechnie stosowane. Ich zastosowanie nie spowoduje problemów przy wykonawstwie ani eksploatacji, natomiast pozwoli na dostosowanie obiektu do obowiązujących norm i wymagań prawa krajowego i unijnego oraz odpowiedni komfort prowadzonych zajęć.</p>		
Planowane wskaźniki produktów i rezultatów wynikające z realizacji przedsięwzięcia					

Liczba utworzonych ogólnodostępnych otwartych stref rekreacji dziecięcej | 1

Liczba przeprowadzonych zajęć sportowo-rekreacyjnych na powstałych obiektach | 11 267

Tytuł przedsięwzięcia					
Stworzenie otwartej strefy rekreacji dziecięcej na potrzeby uczniów Ośrodka Szkolno-Wychowawczego dla Dzieci Niewidomych w Owińskach oraz mieszkańców powiatu poznańskiego					
Miejsce lokalizacji przedsięwzięcia:		Nazwa jednostki zgłaszającej	Dane jednostki koordynującej przedsięwzięciem:		Okres realizacji + koszt
Gmina	Miejscowość				
Czerwonak	Owińska	Starostwo Powiatowe w Poznaniu	Wydział ds. Tworzenia i Realizacji Projektów	tel:(061) 8 410 510	2008-2011 6 382 000(w tym część nie inwestycyjna projektu)
Uzasadnienie potrzeby realizacji przedsięwzięcia:			Krótki opis przedsięwzięcia:		
<p>Przedmiotem inwestycji jest stworzenie otwartej strefy rekreacji dziecięcej na potrzeby wszystkich dzieci, w tym także dla niepełnosprawnych będących wychowankami Ośrodka Szkolno-Wychowawczego w Owińskach oraz mieszkańców powiatu poznańskiego. Dzięki implementacji przedmiotowej inwestycji dzieci będą aktywnie wypoczywać, co będzie powodować ich integrację.</p> <p>Grupami docelowymi działań w projekcie są przede wszystkim uczniowie Ośrodka Szkolno-Wychowawczego dla Dzieci Niewidomych w Owińskach oraz dzieci i młodzież z powiatu poznańskiego, w szczególności z terenu gminy Czerwonak, zgłaszające chęć udziału w zajęciach organizowanych na terenie parku orientacji przestrzennej.</p> <p>W ramach projektu planowane jest stworzenie parku orientacji przestrzennej (cały kompleks wpisany jest do krajowego rejestru zabytków) w zespole pocysterskim w Owińskach z elementami do nauki orientacji przestrzennej dla dzieci niewidomych i niedowidzących.</p> <p>Zamierzeniem rewitalizacji parku jest odtworzenie klimatu ogrodu barokowego i parku krajobrazowego.</p>			<p>Projekt ma służyć przygotowaniu dzieci mieszkających i uczących się w Ośrodku do życia codziennego w świecie ludzi widzących.</p> <p>Nauka rozpoznawania struktur nawierzchni, kierowania się dźwiękiem, zapachem, odbierania sygnałów z otoczenia wszystkimi zmysłami odbywać się będzie przy pomocy ścieżek, dróg, wody, roślin, urządzeń technicznych, stałych i mobilnych, w większości zaprojektowanych przez nauczycieli i wychowanków Ośrodka.</p> <p>Zakres robót będzie obejmował:</p> <ul style="list-style-type: none"> - nasadzenie zieleni, - budowę nowego ujęcia wody powierzchniowej, - sieć wodną, - rozprowadzenie sieci energetycznej, montaż elementów i opraw oświetleniowych, - wykonanie ścieżek z nawierzchniami naturalnymi w części „ogrodu barokowego” oraz z nawierzchniami naturalnymi i utwardzonymi w pozostałej części, - wykonanie małej architektury (mostki, altany, urządzenia do nauki orientacji przestrzennej). <p>Część inwestycyjna inwestycji wynosi 4 462 632,49 zł</p>		

Planowane wskaźniki produktów i rezultatów wynikające z realizacji przedsięwzięcia
Liczba utworzonych ogólnodostępnych otwartych stref rekreacji dziecięcej 1
Liczba przeprowadzonych zajęć sportowo-rekreacyjnych na powstałych obiektach 18 340

Tytuł przedsięwzięcia					
Budowa i modernizacja infrastruktury sportowej na terenie powiatu poznańskiego					
Miejsce lokalizacji przedsięwzięcia:		Nazwa jednostki zgłaszającej	Dane jednostki koordynującej przedsięwzięciem:		Okres realizacji + koszt
Gmina	Miejscowość		Wydział ds. Tworzenia i Realizacji Projektów	tel: (061) 8 410 694	
Gminy Powiatu poznańskiego	Miejscowości Powiatu Poznańskiego	Starostwo Powiatowe w Poznaniu			2008-2010 6 733 000 (w tym część nie inwestycyjna projektu)
Uzasadnienie potrzeby realizacji przedsięwzięcia:			Krótki opis przedsięwzięcia:		
<p>Przyczyną realizacji projektu jest zła kondycja fizyczna dzieci i młodzieży z terenu powiatu. W ostatnich latach szczególnie jaskrawo pojawiać się zaczyna zjawisko tak zwanych "chorób cywilizacyjnych". Jednym z najważniejszych czynników powodujących je jest zmniejszona aktywność ruchowa dzieci, siedzący tryb życia a także brak kontaktu z przyrodą i nadmierne przeciążenie układu nerwowego. Wyniki prowadzonych badań okresowych wśród dzieci w szkołach na terenie powiatu poznańskiego pokazują, iż większość uczniów posiada wady postawy wymagające postępowania rehabilitacyjnego i edukacyjnego. Stan zdrowia dzieci pogarsza się od dłuższego czasu a do zaburzeń układu ruchowego doszły kolejne problemy w postaci otyłości oraz związanych z nią powikłań. Do najczęściej występujących chorób wśród dzieci w wieku szkolnym należą: skrzywienia kręgosłupa (kifoza, kifoza piersiowa, skolioza) oraz pozostałe wady postawy, w tym np. płaskostopie, nierówne łopatki. Brak wystarczającej i ogólnodostępnej infrastruktury sportowo-rekreacyjnej ogranicza możliwości rozwoju i aktywnego trybu życia wśród społeczności powiatu. Stan techniczny istniejących obiektów nie pozwala na prawidłowe ich użytkowanie.</p>			<p>Przedmiotem Projektu jest budowa stref rekreacji dziecięcej, których realizacja łącznie wynosi 4 800 000 zł. Zakres przedsięwzięcia obejmuje budowę boisk sportowych i rekreacyjnych oraz placów zabaw przy: Zespole Szkół im. Jadwigi i Władysława Zamoyskich w Rokietnicy (boisko wielofunkcyjne w Murowanej Goślinie, boisko wielofunkcyjne w Poznaniu, boisko wielofunkcyjne w Rokietnicy), Zespole Szkół im. Adama Wodziczki w Mosinie (dwa boiska wielofunkcyjne z bieżnią), Zespole Szkół im. Gen. Dezyderego Chłapowskiego w Bolechowie (boisko wielofunkcyjne z bieżnią zakończoną skocznią w dal), Specjalnym Ośrodku Szkolno-Wychowawczym w Mosinie (boisko wielofunkcyjne w Mosinie, plac zabaw w Puszczykowie), Domu Dziecka Kórnik – Bnin (boisko wielofunkcyjne i plac zabaw), Ośrodka Wspomagania Rodziny w Kobylnicy (boisko wielofunkcyjne i plac zabaw) oraz realizację programu profilaktyki ochrony zdrowia i opieki nad dziećmi. Część profilaktyczna projektu dotyczy organizacji zajęć i imprez sportowo-rekreacyjnych na ww. obiektach.</p>		
Planowane wskaźniki produktów i rezultatów wynikające z realizacji przedsięwzięcia					
Liczba utworzonych ogólnodostępnych otwartych stref rekreacji dziecięcej 9					
Liczba przeprowadzonych zajęć sportowo-rekreacyjnych na powstałych obiektach 14 880					

2. Infrastruktura drogowa wraz z podaniem orientacyjnych kosztów

Tytuł przedsięwzięcia					
Przebudowa drogi nr 2406P Poznań- Bolechowo-odcinek od początku miejscowości Biedrusko do początku mostu nad rz. Wartą					
Miejsce lokalizacji przedsięwzięcia:		Nazwa jednostki zgłaszającej	Dane jednostki koordynującej przedsięwzięciem:		Okres realizacji
Gmina	Miejscowość				
Suchy Las	Biedrusko-Bolechowo	Starostwo Powiatowe w Poznaniu	ZDP	Tel: (061) 8593 426	2008-10
Uzasadnienie potrzeby realizacji przedsięwzięcia:			Krótki opis przedsięwzięcia:		

Przedmiotem przedsięwzięcia jest przebudowa drogi nr 2406P Bolechowo – Poznań na odcinku od początku miejscowości Biedrusko do początku mostu nad rz. Wartą, o długości ok. 1,9 km. Droga ta mająca obecnie 5.5 m szerokości i nie spełnia już wymaganych standardów. Niewystarczająca szerokość drogi stanowi czynnik znacznie zwiększający ryzyko wypadków. Ponadto, wąska jezdnia wymusza podczas mijania pojazdów najeżdżanie na krawędzie, co w konsekwencji długofalowego zjawiska powoduje obłamywanie się, kruszenia i osłabnie całej konstrukcji drogi. Dodatkowo, brak odpowiedniego systemu odwodnienia drogi powoduje szybszą degradację nawierzchni. Stan techniczny jezdni wymaga wiele zabiegów utrzymaniowych, które w konsekwencji dają krótkotrwały efekt. Ubytki nawierzchni powodują możliwość uszkodzeń pojazdów, w szczególności elementów zawieszenia konstrukcji pojazdu, a także ograniczenia prędkości jazdy, co w konsekwencji może wydłużać czas przejazdu na wymienionym odcinku. Wynika stąd potrzeba przebudowy drogi oraz jej poszerzenie. Należy uwzględnić również korzyści wynikające ze zmniejszenia kosztów eksploatacyjnych pojazdów oraz mniejszej uciążliwości dla środowiska. Istniejący stan techniczny drogi wymaga przeprowadzenia jej całkowitej przebudowy. Rangę drogi podkreśla zarówno jej zaszerogowanie do klasy w kategorii dróg powiatowych – klasy G (główniej), jak i aktualnie duże natężenie ruchu pojazdów umownych w roku 2005 w ilości od 9043 do 8015 na dobę. Poprawa jej jakości przyczyni się bezpośrednio do upłynnienia ruchu pojazdów oraz do zwiększenia bezpieczeństwa ruchu drogowego pojazdów i pieszych.

Przedsięwzięcie będzie realizowane w powiecie poznańskim w gminie Suchy Las. Droga ta jest bardzo ważnym ciągiem komunikacyjnym na wylocie z Poznania w kierunku Wągrowca. Droga ma szczególne znaczenie dla całego regionu - stanowi połączenie północnej części Poznania z drogą wojewódzka nr 196. Droga ta pozwala szybciej wyjechać z miasta i stanowi alternatywę dla zatłoczonego ciągu drogowego Poznań Rondo Śródka-Koziegłowy-Czerwonak-Owińska (odcinek drogi wojewódzkiej nr 196); ten ciąg komunikacyjny jest szczególnie ważny dla powiatu poznańskiego, ponieważ łączy część wschodnią powiatu z zachodnią, gminę Suchy Las z gminą Czerwonak. W ramach realizacji przedsięwzięcia planuje się poszerzenie nawierzchni jezdni do min. 6 m, wzmocnienie nakładką bitumiczną i wybudowanie ciągów pieszo-rowerowych lub chodników i ścieżki rowerowej. Ponadto, zostaną utwardzone pobocza i zjazdy, wymienione oznakowanie pionowe, wymalowane znaki poziome. Przebudową objęty zostanie także system odwodnienia drogi. Planuje się również wymianę dylatacji na moście przez rz. Wartę oraz ułożenie nowej nawierzchni. Inwestycja stanowi kolejny etap przebudowy całego przebiegu drogi. Etap Poznań – Biedrusko o długości 3,86 km został zrealizowany w ramach funduszu ZPORR.

Planowane wskaźniki produktów i rezultatów wynikające z realizacji przedsięwzięcia

[P_002] Długość zmodernizowanych dróg

[P_017] Długość zmodernizowanej sieci kanalizacji deszczowej

Harmonogram finansowania przedsięwzięcia w rozbiciu na poszczególne lata programowania.

Wartość	2007	2008	2009	2010	2011	2012	2013	2014	2015	Razem:
NETTO		819 672	3 278 689	5 081 967	0	0	0	0	0	9 180 328
VAT		180 328	721 311	1 118 033	0	0	0	0	0	2 019 672
BRUTTO		1 000 000	4 000 000	6 200 000	0	0	0	0	0	11 200 000

Źródła finansowania przedsięwzięcia w rozbiciu na poszczególne lata programowania.

Wydatki	2007	2008	2009	2010	2011	2012	2013	2014	2015	Razem:

Środki UE		750 000	3 000 000	4 650 000	0	0	0	0	0	8 400 000
Inne źródła		0	0	0	0	0	0	0	0	0
Powiat		250 000	1 000 000	1 550 000	0	0	0	0	0	2 800 000
Razem:		1 000 000	4 000 000	6 200 000	0	0	0	0	0	11 200 000

Doświadczenie wnioskodawcy w realizacji podobnych projektów i o podobnej skali.

W ramach programu SAPARD w roku 2002 powiat poznański zmodernizował drogę powiatową Murowana Goślina – Kamińsko. Zakres inwestycji obejmował remont nawierzchni na odcinku dł. 935m. Koszt inwestycji wyniósł 770 tys. Kwota dofinansowania wyniosła 384.446,11 PLNW 2004 roku Powiat Poznański otrzymał dofinansowanie projektu „Przebudowa drogi powiatowej nr 32206 na odcinku Poznań - Biedrusko na kwotę 2 499 059,20 PLN. Wartość całego projektu wyniosła 2 947 918,94 PLN

Tytuł przedsięwzięcia

Przebudowa drogi nr 2406P Poznań- Bolechowo-odcinek od mostu nad rz. Wartą do skrzyżowania z drogą wojewódzką nr 196

Miejsce lokalizacji przedsięwzięcia:		Nazwa jednostki zgłaszającej	Dane jednostki koordynującej przedsięwzięciem:		Okres realizacji
Gmina	Miejscowość		ZDP	Tel: (061) 8593 426	2008-10
Czerwonak, Suchy Las	Biedrusko- Bolechowo	Starostwo Powiatowe w Poznaniu	ZDP	Tel: (061) 8593 426	2008-10
Uzasadnienie potrzeby realizacji przedsięwzięcia:			Krótki opis przedsięwzięcia:		

Przedmiotem przedsięwzięcia jest przebudowa drogi nr 2406P Bolechowo – Poznań na odcinku od początku mostu nad rz. Wartą do skrzyżowania z drogą wojewódzką nr 196, o długości ok. 2,1 km. Droga ta mająca obecnie 5.5 m szerokości nie spełnia już wymaganych standardów. Niewystarczająca szerokość drogi stanowi czynnik znacznie zwiększający ryzyko wypadków. Ponadto, wąska jezdnia wymusza podczas mijania pojazdów najeżdżanie na krawędzie, co w konsekwencji długofalowego zjawiska powoduje obłamywanie się, kruszenia i osłabnie całej konstrukcji drogi. Dodatkowo, brak odpowiedniego systemu odwodnienia drogi powoduje szybszą degradację nawierzchni. Stan techniczny jezdni wymaga wiele zabiegów utrzymaniowych, które w konsekwencji dają krótkotrwały efekt. Ubytki nawierzchni powodują możliwość uszkodzeń pojazdów, w szczególności elementów zawieszenia konstrukcji pojazdu, a także ograniczenia prędkości jazdy, co w konsekwencji może wydłużać czas przejazdu na wymienionym odcinku. Wynika stąd potrzeba przebudowy drogi oraz jej poszerzenie. Należy uwzględnić również korzyści wynikające ze zmniejszenia kosztów eksploatacyjnych pojazdów oraz mniejszej uciążliwości dla środowiska. Istniejący stan techniczny drogi wymaga przeprowadzenia jej całkowitej przebudowy. Rangę drogi podkreśla zarówno jej zaszerogowanie do klasy w kategorii dróg powiatowych – klasy G (główniej), jak i aktualnie duże natężenie ruchu pojazdów umownych w roku 2005 w ilości 8015/ na dobę. Poprawa jej jakości przyczyni się bezpośrednio do upłynnienia ruchu pojazdów oraz do zwiększenia bezpieczeństwa ruchu drogowego pojazdów i pieszych.

Przedsięwzięcie będzie realizowane w powiecie poznańskim w gminie Czerwonak i Suchy Las. Droga ta jest bardzo ważnym ciągiem komunikacyjnym na wylocie z Poznania w kierunku Wągrowca. Droga ma szczególne znaczenie dla całego regionu- stanowi połączenie północnej części Poznania z drogą wojewódzka nr 196. Droga ta pozwala szybciej wyjechać z miasta i stanowi alternatywę dla zatłoczonego ciągu drogowego Poznań Rondo Śródka-Kozięłowy-Czerwonak-Owińska (odcinek drogi wojewódzkiej nr 196); ten ciąg komunikacyjny jest szczególnie ważny dla powiatu poznańskiego, ponieważ łączy część wschodnią powiatu z zachodnią, gminę Suchy Las z gminą Czerwonak. W ramach realizacji przedsięwzięcia planuje się poszerzenie nawierzchni jezdni do min. 6 m, wzmocnienie nakładką bitumiczną i wybudowanie ciągów pieszo-rowerowych lub chodników i ścieżki rowerowej. Ponadto, zostaną utwardzone pobocza i zjazdy, wymienione oznakowanie pionowe, wymalowane znaki poziome. Przebudową objęty zostanie także system odwodnienia drogi. Planuje się również wymianę dylatacji na moście przez rz. Wartę oraz ułożenie nowej nawierzchni. Inwestycja stanowi kolejny etap przebudowy całego przebiegu drogi. Etap Poznań – Biedrusko o długości 3,86 km został zrealizowany w ramach funduszu ZPORR.

Planowane wskaźniki produktów i rezultatów wynikające z realizacji przedsięwzięcia

[P_002] Długość zmodernizowanych dróg

[P_017] Długość zmodernizowanej sieci kanalizacji deszczowej

Harmonogram finansowania przedsięwzięcia w rozbiciu na poszczególne lata programowania.

Wartość	2007	2008	2009	2010	2011	2012	2013	2014	2015	Razem:
NETTO	0	819 672	3 278 688	4 098 361	0	0	0	0	0	8 196 721
VAT	0	180 328	721 312	901 639	0	0	0	0	0	1 803 279
BRUTTO	0	1 000 000	4 000 000	5 000 000	0	0	0	0	0	10 000 000

Źródła finansowania przedsięwzięcia w rozbiciu na poszczególne lata programowania.

Wydatki	2007	2008	2009	2010	2011	2012	2013	2014	2015	Razem:
Środki UE		750 000	3 000 000	3 750 000	0	0	0	0	0	7 500 000
Inne źródła		0	0	0	0	0	0	0	0	0
Powiat		250 000	1 000 000	1 250 000	0	0	0	0	0	3 000 000
Razem:		1 000 000	4 000 000	5 000 000	0	0	0	0	0	10 000 000

Doświadczenie wnioskodawcy w realizacji podobnych projektów i o podobnej skali.

W ramach programu SAPARD w roku 2002 powiat poznański zmodernizował drogę powiatową Murowana Goślina – Kamińsko. Zakres inwestycji obejmował remont nawierzchni na odcinku dł. 935m. Koszt inwestycji wyniósł 770 tys. Kwota dofinansowania wyniosła 384.446,11 PLNW 2004 roku Powiat Poznański otrzymał dofinansowanie projektu „Przebudowa drogi powiatowej nr 32206 na odcinku Poznań - Biedrusko na kwotę 2 499 059,20 PLN. Wartość całego projektu wyniosła 2 947 918,94 PLN

Tytuł przedsięwzięcia

Przebudowa drogi powiatowej nr 2029P Murowana Goślina –Rogoźno na odcinku od drogi wojewódzkiej 196 do skrzyżowania z drogą gminną (na Łoskoń Stary)

Miejsce lokalizacji przedsięwzięcia:		Nazwa jednostki zgłaszającej	Dane jednostki koordynującej przedsięwzięciem:		Okres realizacji
Gmina	Miejscowość				
Murowana Goślina	Długa Goślina	Starostwo Powiatowe w Poznaniu	ZDP	Tel: (061) 8593 426	2008-11
Uzasadnienie potrzeby realizacji przedsięwzięcia:			Krótki opis przedsięwzięcia:		

Przedmiotem przedsięwzięcia jest przebudowa drogi powiatowej nr 2029P Rogoźno – Murowana Goślina na odcinku od drogi wojewódzkiej nr 196 do skrzyżowania z drogą gminną (na Łoskoń Stary) o długości ok. 4,5 km. Niewystarczająca szerokość drogi stanowi czynnik znacznie zwiększający ryzyko wypadków. Ponadto, wąska jezdnia wymusza podczas mijania pojazdów najeżdżanie na krawędzie, co w konsekwencji długofalowego zjawiska powoduje obłamywanie się, kruszenia i osłabnie całej konstrukcji drogi. Dodatkowo, brak odpowiedniego systemu odwodnienia drogi powoduje szybszą degradację nawierzchni. Stan techniczny jezdni wymaga wiele zabiegów utrzymaniowych, które w konsekwencji dają krótkotrwały efekt. Ubytki nawierzchni powodują możliwość uszkodzeń pojazdów, w szczególności elementów zawieszenia konstrukcji pojazdu, a także ograniczenia prędkości jazdy, co w konsekwencji może wydłużać czas przejazdu na wymienionym odcinku. Wynika stąd potrzeba przebudowy drogi oraz jej poszerzenie. Należy uwzględnić również korzyści wynikające ze zmniejszenia kosztów eksploatacyjnych pojazdów oraz mniejszej uciążliwości dla środowiska. Istniejący stan techniczny drogi wymaga przeprowadzenia jej całkowitej przebudowy. Rangę drogi podkreśla zarówno jej zaszeregowanie do najwyższej klasy na drogach powiatowych – klasy G (głównej), jak i aktualnie duże natężenie ruchu pojazdów umownych w roku 2005 w ilościach od 1525/ dobę do 2175/ dobę. Poprzez realizację przebudowy drogi, ulegnie znacznej poprawie bezpieczeństwo ruchu drogowego pojazdów i pieszych.

Przedsięwzięcie będzie realizowane w powiecie poznańskim, gminie Murowana Goślina w Województwie Wielkopolskim. Jest to droga, która łączy Powiat Poznański z Powiatem Obornickim. Tereny otaczające drogę, są terenami rekreacyjnymi dla mieszkańców Poznania. Realizacja przedsięwzięcia pozwoli na zwiększenie bezpieczeństwa dużego natężenia ruchu. W ramach modernizacji drogi planuje się poszerzenie nawierzchni jezdni do min. 6 m, wzmocnienie nakładką bitumiczną i wybudowanie ciągów pieszo-rowerowych lub chodników i ścieżki rowerowej. Ponadto, zostaną utwardzone pobocza i zjazdy, wymienione oznakowanie pionowe, wymalowane znaki poziome. Przebudową objęty zostanie także system odwodnienia drogi oraz obiekt mostowy. Szczegółowe rozwiązania mogą się różnić od przedstawionych powyżej i wynikać ze specyfiki terenu oraz uwarunkowań technicznych podczas projektowania rozwiązań na etapie projektu budowlano – wykonawczego.

Planowane wskaźniki produktów i rezultatów wynikające z realizacji przedsięwzięcia

[P_002] Długość zmodernizowanych dróg

[P_017] Długość zmodernizowanej sieci kanalizacji deszczowej

Harmonogram finansowania przedsięwzięcia w rozbiciu na poszczególne lata programowania.

Wartość	2007	2008	2009	2010	2011	2012	2013	2014	2015	Razem:
NETTO	0	49 180	49 180	9 786 885	9 786 885	0	0	0	0	19 672 130
VAT	0	10 820	10 820	2153 115	2 153 115	0	0	0	0	4 327 870
BRUTTO	0	60 000	60 000	11 940 000	11 940 000	0	0	0	0	24 000 000

Źródła finansowania przedsięwzięcia w rozbiciu na poszczególne lata programowania.

Wydatki	2007	2008	2009	2010	2011	2012	2013	2014	2015	Razem:
Środki UE	0	45 000	45 000	8955 000	8 955 000	0	0	0	0	18 000 000

Inne źródła	0	0	0	0	0	0	0	0	0	0
Powiat	0	15 000	15 000	2 985 000	2 985 000	0	0	0	0	6 000 000
Razem:		60 000	60 000	11 940 000	11 940 000	0	0	0	0	24 000 000

Doświadczenie wnioskodawcy w realizacji podobnych projektów i o podobnej skali.

W ramach programu SAPARD w roku 2002 powiat poznański zmodernizował drogę powiatową Murowana Goślina – Kamińsko. Zakres inwestycji obejmował remont nawierzchni na odcinku dł. 935m. Koszt inwestycji wyniósł 770 tys. Kwota dofinansowania wyniosła 384.446,11 PLNW 2004 roku Powiat Poznański otrzymał dofinansowanie projektu „Przebudowa drogi powiatowej nr 32206 na odcinku Poznań - Biedrusko na kwotę 2 499 059,20 PLN. Wartość całego projektu wyniosła 2 947 918,94PLN

Tytuł przedsięwzięcia

Przebudowa drogi nr 2410P Swarzędz - Środa na odcinku Kleszczewo do granicy powiatu

Miejsce lokalizacji przedsięwzięcia:		Nazwa jednostki zgłaszającej	Dane jednostki koordynującej przedsięwzięciem:		Okres realizacji
Gmina	Miejscowość				
Kleszczewo	Kleszczewo-Krerowo	Starostwo Powiatowe w Poznaniu	ZDP	Tel: (061) 8593 426	2011 - 2012
Uzasadnienie potrzeby realizacji przedsięwzięcia:			Krótki opis przedsięwzięcia:		

Przedmiotem przedsięwzięcia jest przebudowa drogi powiatowej nr 2410P Swarzędz – Środa na odcinku od Kleszczewa do granicy powiatu o długości ok. 8,0 km. Aktualna szerokość drogi stanowi czynnik znacznie zwiększający ryzyko wypadków, jak również wymusza zmniejszenie prędkości, co w konsekwencji wydłuża czas przejazdu na wymienionym odcinku. Niewystarczająca szerokość drogi stanowi czynnik znacznie zwiększający ryzyko wypadków. Ponadto, wąska jezdnia wymusza podczas mijania pojazdów najeżdżanie na krawędzie, co w konsekwencji długofalowego zjawiska powoduje obłamywanie się, kruszenia i osłabnie całej konstrukcji drogi. Dodatkowo, brak odpowiedniego systemu odwodnienia drogi powoduje szybszą degradację nawierzchni. Stan techniczny jezdni wymaga wiele zabiegów utrzymaniowych, które w konsekwencji dają krótkotrwały efekt. Ubytki nawierzchni powodują możliwość uszkodzeń pojazdów, w szczególności elementów zawieszenia konstrukcji pojazdu, a także ograniczenia prędkości jazdy, co w konsekwencji może wydłużać czas przejazdu na wymienionym odcinku. Wynika stąd potrzeba przebudowy drogi oraz jej poszerzenie. Należy uwzględnić również korzyści wynikające ze zmniejszenia kosztów eksploatacyjnych pojazdów oraz mniejszej uciążliwości dla środowiska. Istniejący stan techniczny drogi wymaga przeprowadzenia jej całkowitej przebudowy. Podczas uciążliwej dla kierowców przebudowy drogi S11, obserwujemy obecnie wzrost liczby pojazdów ciężarowych, co powoduje szybsze niszczenie krawędzi i poboczy, a przez to szybszą degradację nawierzchni jedni. Ponadto, liczne spękania i ubytki nawierzchni, brak chodników powodują możliwość powstawania częstszych kolizji drogowych pojazdów oraz pieszych i rowerzystów. Rangę drogi podkreśla zarówno jej zaszerogowanie do najwyższej klasy na drogach powiatowych – klasy G (główniej), jak i aktualnie duże natężenie ruchu pojazdów umownych w roku 2005 w ilościach od 1832 do 2773/ na dobę, w tym znaczny udział pojazdów ciężkich.

Planowane przedsięwzięcie realizowane będzie w powiecie poznańskim, gminie Swarzędz w Województwie Wielkopolskim. Droga Swarzędz – Środa Wielkopolska jest ważnym szlakiem komunikacyjnym, który łączy powiat poznański z powiatem średzkim. Dla gminy Kleszczewo jest to ważna inwestycja, która pozwoli tej gminie rozwijać się. Modernizacja tej drogi stanowi dla gminy dodatkowe połączenie z drogami wyższej kategorii. Droga ta w przyszłości będzie dochodziła do planowanej obwodnicy powiatu poznańskiego i poprzez sieć połączeń umożliwi dojazd do autostrady. Droga ta stanowi alternatywę dla mieszkańców gminy Swarzędz, Kostrzyn, Kleszczewo dla połączenia poprzez Środę Wielkopolską z drogą krajową nr 11 (przyszła ekspresowa). Dodatkowo, poprzez węzeł na skrzyżowaniu z drogą ekspresową S5, możliwe będzie uzyskanie dostępu do autostrady A2. W ramach modernizacji drogi planuje się poszerzenie nawierzchni jezdni do min. 6 m, wzmocnienie nakładką bitumiczną i wybudowanie ciągów pieszo-rowerowych lub chodników i ścieżki rowerowej.

Planowane wskaźniki produktów i rezultatów wynikające z realizacji przedsięwzięcia

[P_002] Długość zmodernizowanych dróg

[P_016] Długość wybudowanej sieci kanalizacji deszczowej

Harmonogram finansowania przedsięwzięcia w rozbiciu na poszczególne lata programowania.

Wartość	2007	2008	2009	2010	2011	2012	2013	2014	2015	Razem:
NETTO	0	0	0	0	6 147 541	6 147 541	0	0	0	12 295 082
VAT	0	0	0	0	1 352 459		0	0	0	2 704 918

						1 352 459				
BRUTTO	0	0	0	0	7 500 000	7 500 000	0	0	0	15 000 000

Źródła finansowania przedsięwzięcia w rozbiu na poszczególne lata programowania.

Wydatki	2007	2008	2009	2010	2011	2012	2013	2014	2015	Razem:
Środki UE	0	0	0	0	5 625 000	5 625 000	0	0	0	11 250 000
Inne źródła	0	0	0	0	0	0	0	0	0	0
Powiat	0	0	0	0	1 875 000	1 875 000	0	0	0	3 750 000
Razem:	0	0	0	0	7 500 000	7 500 000	0	0	0	15 000 000

Doświadczenie wnioskodawcy w realizacji podobnych projektów i o podobnej skali.

W ramach programu SAPARD w roku 2002 powiat poznański zmodernizował drogę powiatową Murowana Goślina – Kamińsko. Zakres inwestycji obejmował remont nawierzchni na odcinku dł. 935m. Koszt inwestycji wyniósł 770 tys. Kwota dofinansowania wyniosła 384.446,11 PLN. W 2004 roku Powiat Poznański otrzymał dofinansowanie projektu „Przebudowa drogi powiatowej nr 32206 na odcinku Poznań - Biedrusko na kwotę 2 499 059,20 PLN. Wartość całego projektu wyniosła 2 947 918,94 PLN

Tytuł przedsięwzięcia

Przebudowa drogi nr 2410P na odcinku od Swarzędza do granicy gminy Swarzędz

Miejsce lokalizacji przedsięwzięcia:		Nazwa jednostki zgłaszającej	Dane jednostki koordynującej przedsięwzięciem:		Okres realizacji
Gmina	Miejscowość		ZDP	Tel: (061) 8593 426	
Swarzędz	Swarzędz	Starostwo Powiatowe w Poznaniu	ZDP	Tel: (061) 8593 426	2008 - 10
Uzasadnienie potrzeby realizacji przedsięwzięcia:			Krótki opis przedsięwzięcia:		

Przedmiotem przedsięwzięcia jest przebudowa drogi powiatowej nr 2410P Swarzędz – Środa na odcinku od Swarzędza do granicy gminy Swarzędz o długości ok. 3,6 km. Niewystarczająca szerokość drogi stanowi czynnik znacznie zwiększający ryzyko wypadków. Ponadto, wąska jezdnia wymusza podczas mijania pojazdów najeżdżanie na krawędzie, co w konsekwencji długofalowego zjawiska powoduje obłamywanie się, kruszenia i osłabnie całej konstrukcji drogi. Dodatkowo, brak odpowiedniego systemu odwodnienia drogi powoduje szybszą degradację nawierzchni. Stan techniczny jezdni wymaga wiele zabiegów utrzymaniowych, które w konsekwencji dają krótkotrwały efekt. Ubytki nawierzchni powodują możliwość uszkodzeń pojazdów, w szczególności elementów zawieszenia konstrukcji pojazdu, a także ograniczenia prędkości jazdy, co w konsekwencji może wydłużać czas przejazdu na wymienionym odcinku. Wynika stąd potrzeba przebudowy drogi oraz jej poszerzenie. Należy uwzględnić również korzyści wynikające ze zmniejszenia kosztów eksploatacyjnych pojazdów oraz mniejszej uciążliwości dla środowiska. Istniejący stan techniczny drogi wymaga przeprowadzenia jej całkowitej przebudowy. Liczne spękania i ubytki nawierzchni, brak chodników powodują możliwość powstawania częstszych kolizji drogowych pojazdów oraz pieszych i rowerzystów. Rangę drogi podkreśla zarówno jej zaszerogowanie do najwyższej klasy na drogach powiatowych – klasy G (główniej), jak i aktualnie duże natężenie ruchu pojazdów umownych w roku 2005 w ilości 5097 na dobę, w tym znaczny udział pojazdów ciężkich.

Droga ta łączy powiat poznański z powiatem średzkim, jest ważnym ciągiem komunikacyjnym. Dla gmin Swarzędz i Kleszczewo jest to ważna inwestycja, która pozwoli tym gminom rozwijać się w jeszcze szybszym tempie. Modernizacja tej drogi stanowi dla gmin Swarzędz i Kleszczewo dodatkowe połączenie z drogami wyższej kategorii. Droga ta w przyszłości będzie dochodziła do planowanej obwodnicy powiatu poznańskiego i poprzez sieć połączeń umożliwi dojazd do autostrady. W trakcie modernizacji drogi planuje się poszerzenie nawierzchni jezdni do min. 6 m, wzmocnienie nakładką bitumiczną i wybudowanie ciągów pieszo-rowerowych lub chodników i ścieżki rowerowej. Ponadto, zostaną utwardzone pobocza i zjazdy, wymienione oznakowanie pionowe, wymalowane znaki poziome. Przebudową objęty zostanie także system odwodnienia drogi. Szczegółowe rozwiązania mogą się różnić od przedstawionych powyżej i wynikać ze specyfiki terenu oraz uwarunkowań technicznych podczas projektowania rozwiązań na etapie projektu budowlano – wykonawczego.

Planowane wskaźniki produktów i rezultatów wynikające z realizacji przedsięwzięcia

[P_002] Długość zmodernizowanych dróg

[P_016] Długość wybudowanej sieci kanalizacji deszczowej

Harmonogram finansowania przedsięwzięcia w rozbiciu na poszczególne lata programowania.

Wartość	2007	2008	2009	2010	2011	2012	2013	2014	2015	Razem:
NETTO	0	819 672	4918033	5737705	0	0	0	0	0	11 475 410
VAT	0	180 328	1081967	1262295	0	0	0	0	0	2 524 590
BRUTTO	0	1 000 000	6 000 000	7000000	0	0	0	0	0	14 000 000

Źródła finansowania przedsięwzięcia w rozbiciu na poszczególne lata programowania.

Wydatki	2007	2008	2009	2010	2011	2012	2013	2014	2015	Razem:
Środki UE	0	750 000	4 500000	5250 000	0	0	0	0	0	10 500 000

Inne źródła	0	0	0	0	0	0	0	0	0	3 500 000
Powiat	0	250 000	1 500 000	1 750 000	0	0	0	0	0	
Razem:	0	1 000 000	6 000 000	7 000 000	0	0	0	0	0	14 000 000

Doświadczenie wnioskodawcy w realizacji podobnych projektów i o podobnej skali.

W ramach programu SAPARD w roku 2002 powiat poznański zmodernizował drogę powiatową Murowana Goślina – Kamińsko. Zakres inwestycji obejmował remont nawierzchni na odcinku dł. 935m. Koszt inwestycji wyniósł 770 tys. Kwota dofinansowania wyniosła 384.446,11 PLNW 2004 roku Powiat Poznański otrzymał dofinansowanie projektu „Przebudowa drogi powiatowej nr 32206 na odcinku Poznań - Biedrusko na kwotę 2 499 059,20 PLN. Wartość całego projektu wyniosła 2 947 918,94 PLN

3. Pozostałe planowane przedsięwzięcia

Tytuł przedsięwzięcia					
Termomodernizacja budynków Domu Pomocy Społecznej w Lisówkach					
Miejsce lokalizacji przedsięwzięcia:		Nazwa jednostki zgłaszającej	Dane jednostki koordynującej przedsięwzięciem:		Okres realizacji
Gmina	Miejscowość				
Dopiewo	Lisówki	Starostwo Powiatowe w Poznaniu	Wydział Inwestycji	Tel: 061 8410 - 709	2007 - 2009
Uzasadnienie potrzeby realizacji przedsięwzięcia:			Krótki opis przedsięwzięcia:		

Przedmiotem przedsięwzięcia jest termomodernizacja oraz zastosowanie alternatywnych źródeł pozyskania energii dla domu pomocy społecznej w Lisówkach. w ramach projektu przewiduje się również modernizację bazy rehabilitacyjnej będącej częścią obiektu. dom pomocy społecznej w Lisówkach zapewnia całodobową opiekę oraz zaspokaja niezbędne potrzeby bytowe, zdrowotne, społeczne i kulturalne osób starszych, przewlekle somatycznie chorych. DPS jako placówka o zasięgu ponadlokalnym przeznaczony jest dla 100 osób przebywających w nim na stałe i jednocześnie został przystosowany do prowadzenia turnusów rehabilitacyjnych. Nowoczesny kompleks budynków pozbawiony jest barier architektonicznych. Oprócz części mieszkalnej obiekt posiada również salę gimnastyczną, salę do prowadzenia zabiegów rehabilitacyjnych, pokoje zajęć terapeutycznych i kulturalnych, tereny leśne przeznaczone dla celów rekreacyjnych. działalność DPS w Lisówkach ma na celu stworzenie jak najlepszych warunków rozwoju dla osób niepełnosprawnych, pozwalających osiągnąć możliwie najwyższy poziom niezależności i jakości życia.

W październiku br. został złożony wniosek o pożyczkę na realizację w/w przedsięwzięcia do Wojewódzkiego Funduszu Ochrony Środowiska i Gospodarki Wodnej, którego środki mogą stanowić alternatywę przy realizacji przedmiotowej inwestycji.

Planowane przedsięwzięcie będzie realizowane w Domu Pomocy Społecznej w Lisówkach, w powiecie poznańskim, w województwie wielkopolskim.

W ramach prac przewiduje się termomodernizację budynku, zastosowanie alternatywnych źródeł pozyskania energii oraz modernizację bazy rehabilitacyjnej. Prace termomodernizacyjne obejmują: budynek sali wielofunkcyjnej, pomieszczenia higieniczno-sanitarne pensjonariuszy, budynek pensjonariuszy z pralnią, budynek rehabilitacji i administracji z łącznikiem, kaplice z łącznikiem, stołówkę z salą personelu, siedem domków dla personelu trzy-i cztero- pokojowych. Zakres inwestycji: dokumentacja: audyt energetyczny, projekt budowlano-wykonawczy, specyfikacja techniczna wykonania i odbioru robót, przedmiary i kosztorysy budowlane.

Planowane wskaźniki produktów i rezultatów wynikające z realizacji przedsięwzięcia

Inny: powierzchnia zmodernizowanych obiektów opieki długoterminowej i krótkoterminowej

Inny: liczba osób korzystających z opieki długoterminowej i krótkoterminowej

Harmonogram finansowania przedsięwzięcia w rozbiciu na poszczególne lata programowania.

Wartość	2007	2008	2009	2010	2011	2012	2013	2014	2015	Razem:
NETTO	32 710	1 401 869	2 303 738	0	0	0	0	0	0	3 738 317
VAT	2 290	98 131	161 262	0	0	0	0	0	0	261 683
BRUTTO	35 000	1 500 000	2 465 000	0	0	0	0	0	0	4 000 000

Źródła finansowania przedsięwzięcia w rozbiciu na poszczególne lata programowania.

Wydatki	2007	2008	2009	2010	2011	2012	2013	2014	2015	Razem:
Środki UE	0	1 175 000	2 040 000	0	0	0	0	0	0	4 250 000
Inne źródła	0	0	0	0	0	0	0	0	0	0
Powiat	0	325 000	425 000	0	0	0	0	0	0	750 000
Razem:	35 000	1 500 000	2 465 000	0	0	0	0	0	0	4 000 000

Doświadczenie wnioskodawcy w realizacji podobnych projektów i o podobnej skali.

Przy pomocy środków z NFOŚ i WFOŚ zrealizowano następujące projekty:

- Termomodernizacja budynków użyteczności publicznej na terenie powiatu poznańskiego w 2005 roku. Łączna kwota inwestycji to 16 mln.PLN
- Termomodernizacja Ośrodka Szkolno-Wychowawczego dla Dzieci Niewidomych w Owińskach w 2005/2006 roku. Łączna kwota inwestycji to 3 mln.PLN
- Budowa hali sportowej w Swarzędzu z zewnętrznymi boiskami szkolnymi w roku 2005/2006. Koszt inwestycji to 4,5 mln. PLN

Tytuł przedsięwzięcia

Termomodernizacja budynku użyteczności publicznej na ul. Zielonej 8 w Poznaniu

Miejsce lokalizacji przedsięwzięcia:		Nazwa jednostki zgłaszającej	Dane jednostki koordynującej przedsięwzięciem:		Okres realizacji
Gmina	Miejscowość		Wydział Inwestycji	Tel: 061 8410 - 709	
Miasto Poznań	Poznań	Starostwo Powiatowe w Poznaniu	Wydział Inwestycji	Tel: 061 8410 - 709	2008
Uzasadnienie potrzeby realizacji przedsięwzięcia:			Krótki opis przedsięwzięcia:		
<p>Przedmiotem przedsięwzięcia jest termomodernizacja oraz zastosowanie alternatywnych źródeł pozyskania energii dla budynku użyteczności publicznej na ul. Zielonej 8 w Poznaniu.</p> <p>Realizacja inwestycji ma na celu:</p> <ul style="list-style-type: none"> • ochronę powietrza poprzez zmniejszenie zapotrzebowania energii cieplnej dla obiektu, • zmniejszenie kosztów utrzymania obiektu, • ogólną poprawę warunków pracy, • poprawę estetyki obiektu. <p>Obiekt na ulicy Zielonej 8 znajduje się w centrum zabytkowego Poznania. W październiku br. został złożony wniosek o pożyczkę na realizację w/w przedsięwzięcia do Wojewódzkiego Funduszu Ochrony Środowiska i Gospodarki Wodnej.</p>			<p>Planowane przedsięwzięcie będzie realizowane w</p> <p>W ramach prac przewiduje się termomodernizację budynku użyteczności publicznej na ul. Zielonej 8 w Poznaniu</p> <p>Prace termomodernizacyjne obejmuje:</p> <ul style="list-style-type: none"> • modernizacja instalacji c.o. (wymiana instalacji, modernizacja węzła cieplnego), • wymiana starych okien i drzwi zewnętrznych oraz luksferów, • ocieplenie stropodachów, • ocieplenie ścian. <p>Ocieplenie stropu podcienia, przejazdu i wykuszu.</p>		
Planowane wskaźniki produktów i rezultatów wynikające z realizacji przedsięwzięcia					
Inny: powierzchnia zmodernizowanych obiektów opieki długoterminowej i krótkoterminowej					
Inny: liczba osób korzystających z opieki długoterminowej i krótkoterminowej					

Harmonogram finansowania przedsięwzięcia w rozbiu na poszczególne lata programowania.

Wartość	2007	2008	2009	2010	2011	2012	2013	2014	2015	Razem:
NETTO	0	1 284 426	0	0	0	0	0	0	0	1 284 426
VAT	0	282 574	0	0	0	0	0	0	0	282 574
BRUTTO	0	1 567 000	0	0	0	0	0	0	0	1 567 000

Źródła finansowania przedsięwzięcia w rozbiu na poszczególne lata programowania.

Wydutki	2007	2008	2009	2010	2011	2012	2013	2014	2015	Razem:
Środki UE	0	0	0	0	0	0	0	0	0	4 250 000
Inne źródła WFOS	0	1 096 900	0	0	0	0	0	0	0	1 096 900
Powiat	0	470 100	0	0	0	0	0	0	0	470 100
Razem:		1 567 000	0	0	0	0	0	0	0	1 567 000

Doświadczenie wnioskodawcy w realizacji podobnych projektów i o podobnej skali.

Przy pomocy środków z NFOŚ i WFOŚ zrealizowano następujące projekty:

- Termomodernizacja budynków użyteczności publicznej na terenie powiatu poznańskiego w 2005 roku. Łączna kwota inwestycji to 16 mln.PLN
- Termomodernizacja Ośrodka Szkolno-Wychowawczego dla Dzieci Niewidomych w Owińskach w 2005/2006 roku. Łączna kwota inwestycji to 3 mln.PLN
- Budowa hali sportowej w Swarzędzu z zewnętrznymi boiskami szkolnymi w roku 2005/2006. Koszt inwestycji to 4,5 mln. PLN

Tytuł przedsięwzięcia

Modernizacja internatu przy LO w Puszczykowie wraz z przystosowaniem dla potrzeb uczniów niepełnosprawnych

Miejsce lokalizacji przedsięwzięcia:		Nazwa jednostki zgłaszającej	Dane jednostki koordynującej przedsięwzięciem:		Okres realizacji
Gmina	Miejscowość				
Puszczykowo	Puszczykowo	Starostwo Powiatowe w Poznaniu	Wydział Inwestycji	Tel: (061) 8410-709	2007 – 2009
Uzasadnienie potrzeby realizacji przedsięwzięcia:			Krótki opis przedsięwzięcia:		

Przedmiotem przedsięwzięcia jest modernizacja budynku internatu przy Liceum Ogólnokształcącym w Puszczykowie. Obiekt ten został oddany do użytku w 1968 roku i od tego momentu nie przeprowadzono w budynku żadnych poważniejszych prac remontowych. W pierwszym okresie funkcjonowania internatu, korzystało z niego 44 uczniów. Obecnie, ze względu na zły stan infrastruktury budynku, zamieszkują w nim tylko 22 osoby. Budynek internatu dysponuje dwoma piętrami, ale ze względu na jego stan techniczny i wysokie koszty utrzymania, szkoła wykorzystuje tylko jedno piętro. W celu przywrócenia internatu do stanu używalności, konieczne jest przeprowadzenie całkowitego jego remontu. Ze względu na duże możliwości przestrzenne obiektu planuje się również przeznaczenie jego części pod potrzeby Specjalnego Ośrodka Szkolno – Wychowawczego w Mosinie. Planowany rozwój tego ośrodka, związany z adaptacją parteru i I piętra budynku internatu L.O w Puszczykowie, wymaga przystosowania obiektu do potrzeb dzieci z niepełnosprawnością ruchową i intelektualną.

Planowane przedsięwzięcie będzie realizowane w internacie przy Liceum Ogólnokształcącym w Puszczykowie, w powiecie poznańskim, w województwie wielkopolskim. Celem przedsięwzięcia jest modernizacja budynku internatu. W ramach projektu przewiduje się remont całego obiektu, a w szczególności adaptację parteru i I piętra budynku internatu dla potrzeb uczniów z niepełnosprawnością intelektualną w stopniu umiarkowanym, znacznym i ze sprzężonymi niepełnosprawnościami. Dla ich potrzeb zostaną przystosowane: sale dydaktyczne, pokoje dla grup wychowawczych w internacie, świetlice, sala komputerowa, sala doświadczenia światła, pomieszczenie na suchy basen, pracownia techniki, pokój dla psychologa, pokój do zajęć logopedycznych, pokój dla kierownika, pokój dla wychowawców internatu, kuchnie, pomieszczenie na wózki, szatnie oraz dwa węzły sanitarne (wc, prysznic), pralnia oraz pomieszczenie sanitarne. W ramach projektu planuje się również wyposażenie obiektu w niezbędny sprzęt taki jak: krzesła, ławki, stoły, przyrządy gimnastyczne, tapczany, szafy, biurka, regały, tablice, wyposażenie łazienek. Koszt tej części inwestycji wynosi 130.000,00 PLN.

Planowane wskaźniki produktów i rezultatów wynikające z realizacji przedsięwzięcia

Inny: Powierzchnia nowych lub zmodernizowanych obiektów przeznaczonych na cele sportowe lub dydaktyczne

Inny: Liczba uczniów i wychowanków korzystających z obiektów dydaktycznych i sportowych

Harmonogram finansowania przedsięwzięcia w rozbiciu na poszczególne lata programowania.

Wartość	2007	2008	2009	2010	2011	2012	2013	2014	2015	Razem:
NETTO	122 951	409 836	696 721	0	0	0	0	0	0	1 229 508
VAT	27 049	90164	153 279	0	0	0	0	0	0	270 492
BRUTTO	150 000 (płatność w 2008 r. jako środki niewygasające)	500 000	850 000	0	0	0	0	0	0	1 500 000

Źródła finansowania przedsięwzięcia w rozbiciu na poszczególne lata programowania.

Wydatki	2007	2008	2009	2010	2011	2012	2013	2014	2015	Razem:
Środki UE	127 500	425 000	722 500	0	0	0	0	0	0	1 275 000
Inne źródła	0	0	0	0	0	0	0	0	0	0
Powiat	22 500	75 000	127 500	0	0	0	0	0	0	225 000
Razem:	150 000 (płatność w	500 000	850 000	0	0	0	0	0	0	1 500 000

	2008 r. jako środki niewygasające)								
Doświadczenie wnioskodawcy w realizacji podobnych projektów i o podobnej skali.									
Przy pomocy środków z NFOŚ i WFOŚ zrealizowano następujące projekty:									
- Termomodernizacja budynków użyteczności publicznej na terenie powiatu poznańskiego w 2005 roku. Łączna kwota inwestycji to 16 mln.PLN									
- Termomodernizacja Ośrodka Szkolno-Wychowawczego dla Dzieci Niewidomych w Owińskach w 2005/2006 roku. Łączna kwota inwestycji to 3 mln.PLN									
- Budowa hali sportowej w Swarzędzu z zewnętrznymi boiskami szkolnymi w roku 2005/2006. Koszt inwestycji to 4,5 mln. PLN									

Tytuł przedsięwzięcia					
Utworzenie i wyposażenie					
Szpitalnego Oddziału Ratunkowego w NZOZ "Szpital w Puszczykowie" sp. z o.o."					
Miejsce lokalizacji przedsięwzięcia:		Nazwa jednostki zgłaszającej	Dane jednostki koordynującej przedsięwzięciem:		Okres realizacji
Gmina	Miejscowość				
Puszczykowo	Puszczykowo	NZOZ Szpital w Puszczykowie Sp. z o. o.	NZOZ Szpital w Puszczykowie Sp. z o. o.	Tel: (061) 8984-089	2007 - 2008
Uzasadnienie potrzeby realizacji przedsięwzięcia:			Krótki opis przedsięwzięcia:		

Przedmiotem przedsięwzięcia jest utworzenie w budynku Szpitala w Puszczykowie Oddziału Ratownictwa Medycznego, co pozwoli na włączenie szpitala do krajowej sieci ratownictwa medycznego i na zrealizowanie zapisów ustawy o ratownictwie medycznym i dyrektyw Unii Europejskiej w tej dziedzinie. Szpital w Puszczykowie działa jako Niepubliczny Zakład Opieki Zdrowotnej w formie spółki ze 100% wkładem finansowym Powiatu Poznańskiego. Jako placówka o zasięgu ponadlokalnym, szpital świadczy usługi z zakresu całodobowej opieki medycznej dla mieszkańców południowej części Powiatu Poznańskiego, w szczególności dla gmin: Komorniki, Stęszew, Mosina, Puszczykowo i Kórnik i powiatów ościennych. Szpital usytuowany jest w pobliżu Autostrady A2 i węzła drogowego Komorniki-Luboń – Krzesiny, gdzie występuje duże natężenie ruchu drogowego oraz związana z tym zwiększona wypadkowość. Dodatkowo szpital wyposażony jest w lądowisko dla śmigłowca ratunkowego, co pozwala na szybki transport chorych. Utworzenie w Szpitalu w Puszczykowie oddziału ratunkowego przyczyni się do podwyższenia standardu świadczonych usług i lepszego wykorzystania posiadanej infrastruktury.

Szpitalny Oddział Ratunkowy zostanie utworzony z pomieszczeń obecnej Izby Przyjęć oraz Oddziału intensywnej Terapii zlokalizowanych na parterze w niskiej części budynku. W ramach tworzonego oddziału powstanie również osobne wejście dla pieszych oraz wjazd dla ambulansów. Zasadnicze prace budowlane – montażowe związane z planowanym tworzeniem oddziału będą obejmować: przebudowę istniejącej sali zabiegowej Izby Przyjęć z zapleczem, budowę sali resuscytacyjno –zabiegowej z zapleczem, budowę pracowni RTG, modernizację stanowisk Intensywnej Terapii Medycznej, budowę wentylowanej wiaty przelotowej z automatycznymi drzwiami dla karettek przed wejściem do oddziału ratunkowego, budowę nowego budynku Działu Przyjęć oraz wymianę stolarki okiennej. Całkowitej przebudowie zostaną również poddane instalacje: wodna, c.o., elektryczna, instalacja gazów medycznych, instalacja teletechniczna i teleinformatyczna oraz instalacja klimatyzacji sal zabiegowych i sali Intensywnej Terapii Medycznej. W ramach projektu przewidywany jest również zakup aparatury medycznej i wyposażenia niezbędnego do funkcjonowania oddziału tj. aparat do znieczulania z wyposażeniem, zestaw do monitorowania czynności życiowych, pompa infuzyjna, respirator, defibrylator.

Planowane wskaźniki produktów i rezultatów wynikające z realizacji przedsięwzięcia

Inny: Powierzchnia zmodernizowanych pomieszczeń szpitalnych

Inny: Poprawa jakości świadczonych usług medycznych

Harmonogram finansowania przedsięwzięcia w rozbiciu na poszczególne lata programowania (bez rozbięcia – podatek VAT nie jest kosztem kwalifikowanym).

Wartość	2007	2008	2009	2010	2011	2012	2013	2014	2015	Razem:
NETTO										
VAT										
BRUTTO										

Źródła finansowania przedsięwzięcia w rozbiciu na poszczególne lata programowania (wyłącznie koszty kwalifikowane – netto).

Wydatki	2007	2008	2009	2010	2011	2012	2013	2014	2015	Razem:
Środki UE	0	5 265 205	0	0	0	0	0	0	0	5 265 205

Inne źródła	0	0	0	0	0	0	0	0	0	0
Powiat	0	1 155 777	0	0	0	0	0	0	0	1 155 777
Razem:	0	6 420 982	0	0	0	0	0	0	0	6 420 982

Doświadczenie wnioskodawcy w realizacji podobnych projektów i o podobnej skali.

Przy pomocy środków z NFOŚ i WFOŚ zrealizowano następujące projekty:

- Termomodernizacja budynków użyteczności publicznej na terenie powiatu poznańskiego w 2005 roku. Łączna kwota inwestycji to 16 mln.PLN
- Termomodernizacja Ośrodka Szkolno-Wychowawczego dla Dzieci Niewidomych w Owińskach w 2005/2006 roku. Łączna kwota inwestycji to 3 mln.PLN
- Budowa hali sportowej w Swarzędzu z zewnętrznymi boiskami szkolnymi w roku 2005/2006. Koszt inwestycji to 4,5 mln. PLN

Tytuł przedsięwzięcia

Modernizacja i rozbudowa bloku operacyjnego w Niepublicznym Zakładzie Opieki Zdrowotnej „Szpital w Puszczykowie” sp. z o.o.

Miejsce lokalizacji przedsięwzięcia:		Nazwa jednostki zgłaszającej	Dane jednostki koordynującej przedsięwzięciem:		Okres realizacji
Gmina	Miejscowość				
Puszczykowo	Puszczykowo	NZOZ Szpital w Puszczykowie Sp. z o. o.	NZOZ Szpital w Puszczykowie	Tel: (061) 8984-089	2008 – 2011
Uzasadnienie potrzeby realizacji przedsięwzięcia:			Krótki opis przedsięwzięcia:		

Przedmiotem przedsięwzięcia jest modernizacja istniejącego bloku operacyjnego w szpitalu w Puszczykowie, tak aby mógł on spełniać zalecenia zewnętrznych organów kontroli. W ramach modernizacji planuje się również zakup sprzętu i wyposażenia umożliwiającego wykonywanie dużej ilości wysokospecjalistycznych operacji z zakresu ginekologii, chirurgii ogólnej i urazowo –ortopedycznej, neurochirurgii, urologii, okulistyki oraz laryngologii. Zabezpieczenie dodatkowej ilości zabiegów operacyjnych jest konieczne w związku z planowanym uruchomieniem oddziału ratunkowego.

W ramach modernizacji bloku operacyjnego planuje się rozbudowę istniejącego kompleksu budynków o dodatkowe pomieszczenia tj. trzy sale operacyjne wraz z pokojami wprowadzania i wyprowadzania pacjentów i magazynem podręcznym i umywalnią, salą wybudzeń, pomieszczeniem przygotowania pacjentów, szafami szatniowymi i materiałowymi, brudownikami, pomieszczeniami socjalnymi, pomieszczeniami dla personelu, magazynem sprzętu jałowego, myjniami stołów operacyjnych, wózków i obuwia oraz pomieszczeniami administracyjnymi. Ponadto przewiduje się zakup aparatury stanowiącej podstawowe wyposażenie zespołów operacyjnych zgodnie z obowiązującymi w tej dziedzinie regulacjami prawnymi tj. stanowisko znieczulania, sala pooperacyjna, stanowisko nadzoru pooperacyjnego, centralna sterylizatornia (700 m kw), centralna dezyfektornia – stacja przygotowania łóżek. Sale operacyjne będą wyposażone w niezbędny sprzęt mobilny, stoły operacyjne, łóżka i wózki, które w łatwy sposób będą mogły być wywożone do myjni sprzętu. Każda sala operacyjna będzie wyposażona w kolumny chirurgiczne i anestezyjologiczne.

Planowane wskaźniki produktów i rezultatów wynikające z realizacji przedsięwzięcia

Inny: Powierzchnia zmodernizowanych obiektów pomieszczeń szpitalnych

Inny: Ilość nowo zakupionego sprzętu

Inny: Poprawa bezpieczeństwa pacjentów

Inny: Poprawa stanu zdrowia pacjentów

Harmonogram finansowania przedsięwzięcia w rozbiciu na poszczególne lata programowania (bez rozbięcia – podatek VAT nie jest kosztem kwalifikowanym)..

Wartość	2007	2008	2009	2010	2011	2012	2013	2014	2015	Razem:
NETTO										
VAT										
BRUTTO										

Źródła finansowania przedsięwzięcia w rozbiciu na poszczególne lata programowania (wyłącznie koszty kwalifikowane – netto)

Wydatki	2007	2008	2009	2010	2011	2012	2013	2014	2015	Razem:
Środki UE		340 000	4 035 410	4 250 000	4 623 364	0	0	0	0	13 248 774
Inne źródła		0	0	0	0	0	0	0	0	0

Powiat		60 000	712 131	750 000	815 888	0	0	0	0	2 338 019
Razem:		400 000	4 747 541	5 000 000	5 439 252	0	0	0	0	15 586 793

Doświadczenie wnioskodawcy w realizacji podobnych projektów i o podobnej skali.

Przy pomocy środków z NFOŚ i WFOŚ zrealizowano następujące projekty:

- Termomodernizacja budynków użyteczności publicznej na terenie powiatu poznańskiego w 2005 roku. Łączna kwota inwestycji to 16 mln. PLN
- Termomodernizacja Ośrodka Szkolno-Wychowawczego dla Dzieci Niewidomych w Owińskach w 2005/2006 roku. Łączna kwota inwestycji to 3 mln. PLN
- Budowa hali sportowej w Swarzędzu z zewnętrznymi boiskami szkolnymi w roku 2005/2006. Koszt inwestycji to 4,5 mln. PLN

Tytuł przedsięwzięcia

Termomodernizacja NZOZ „Szpital w Puszczykowie” sp. z o.o.

Miejsce lokalizacji przedsięwzięcia:		Nazwa jednostki zgłaszającej	Dane jednostki koordynującej przedsięwzięciem:		Okres realizacji
Gmina	Miejscowość				
Puszczykowo	Puszczykowo	Starostwo Powiatowe w Poznaniu	Wydział Inwestycji	Tel: (061) 8410-709	2007 - 2011
Uzasadnienie potrzeby realizacji przedsięwzięcia:			Krótki opis przedsięwzięcia:		
<p>Przedmiotem przedsięwzięcia jest termomodernizacja budynku Szpitala w Puszczykowie. W ramach projektu przewiduje się również modernizację pomieszczeń oraz zakup nowych urządzeń medycznych dla Oddziału Urologii oraz Zakładu Diagnostyki Obrazowej. Szpital w Puszczykowie działa jako Niepubliczny Zakład Opieki Zdrowotnej w formie spółki ze 100 % wkładem Powiatu Poznańskiego. Jako placówka o zasięgu ponadlokalnym prowadzi usługi z zakresu całodobowej opieki medycznej dla mieszkańców południowej części Powiatu Poznańskiego w szczególności dla gmin Komorniki, Stęszew, Mosina, Puszczykowo i Kórnik. i powiatów ościennych. Celem termomodernizacji będzie poprawienie bilansu energetycznego kompleksu budynków poprzez zmniejszenie zapotrzebowania na energię niezbędną do ogrzania budynków oraz przygotowania ciepłej wody użytkowej. Skutkiem zmniejszenia zużycia energii będzie redukcja emisji zanieczyszczeń, zmniejszenie kosztów bieżących utrzymania budynków, poprawa warunków bytowych zarówno dla pracowników szpitala jak i dla jego pacjentów.</p>			<p>Przedsięwzięcie obejmuje termomodernizację budynku głównego szpitala, w części wysokiej i niskiej o łącznej powierzchni użytkowej 13.330 m kw. oraz modernizację obiektów towarzyszących tj. kuchnia, stołówka, warsztaty, garaże, magazyn oleju opałowego, budynek po laboratorium mikrobiologii, tlenownię, stację uzdatniania wody, budynek po zakładzie anatomii patologicznej, trafostację szpitala, portiernię oraz dyżurkę elektryków. W ramach planowanej termomodernizacji budynku wykonane zostaną prace budowlane – remontowe tj. ocieplenie ścian i stropów, wymiana stolarki okiennej i drzwiowej, modernizacja instalacji c.o., modernizacja instalacji ciepłej wody użytkowej, modernizacja kotłowni (w tym ewentualna implikacja pompy ciepła jako źródła pozyskania energii cieplnej), modernizacja sieci zewnętrznych, w tym pompy ciepła, modernizacja wentylacji i wewnątrz (układanie wykładzin posadzkowych i ściennych, modernizacja dźwigów osobowych). Planowane jest również dostosowanie budynku szpitala do wymogów przeciwpożarowych poprzez wykonanie systemu sygnalizacji pożarowej i podział budynku na strefy pożarowe.</p>		

Planowane wskaźniki produktów i rezultatów wynikające z realizacji przedsięwzięcia

Inny: Powierzchnia zmodernizowanych obiektów opieki z zdrowotnej										
Inny: Liczba zmodernizowanych oddziałów szpitalnych										
Inny: Zmniejszenie zużycia energii cieplnej										
Inny: Redukcja emitowanych zanieczyszczeń										
Harmonogram finansowania przedsięwzięcia w rozbiciu na poszczególne lata programowania.										
Wartość	2007	2008	2009	2010	2011	2012	2013	2014	2015	Razem:
NETTO	16 393	803 728	4 918 033	5 737 705	5 737 705	0	0	0	0	17 213 564
VAT	3 607	176 272	1 081 967	1 262 295	1 262 295	0	0	0	0	3 786 436
BRUTTO	20 000	980 000	6 000 000	7 000 000	7 000 000	0	0	0	0	21 000 000
Źródła finansowania przedsięwzięcia w rozbiciu na poszczególne lata programowania.										
Wydatki	2007	2008	2009	2010	2011	2012	2013	2014	2015	Razem:
Środki UE	17 000	850 000	5 100 000	5 950 000	5 950 000	0	0	0	0	17 867 000
Inne źródła	0	0	0	0	0	0	0	0	0	0
Powiat	3 000	130 000	900 000	1 050 000	1 050 000	0	0	0	0	3 133 000
Razem:	20 000	980 000	6 000 000	7 000 000	7 000 000	0	0	0	0	21 000 000
Doświadczenie wnioskodawcy w realizacji podobnych projektów i o podobnej skali.										
Przy pomocy środków z NFOŚ i WFOŚ zrealizowano następujące projekty:										
- Termomodernizacja budynków użyteczności publicznej na terenie powiatu poznańskiego w 2005 roku. Łączna kwota inwestycji to 16 mln.PLN										
- Termomodernizacja Ośrodka Szkolno-Wychowawczego dla Dzieci Niewidomych w Owińskach w 2005/2006 roku. Łączna kwota inwestycji to 3 mln.PLN										
- Budowa hali sportowej w Swarzędzu z zewnętrznymi boiskami szkolnymi w roku 2005/2006. Koszt inwestycji to 4,5 mln. PLN										

Tytuł przedsięwzięcia					
Stworzenie nowoczesnego archiwum zakładowego w Starostwie Powiatowym w Poznaniu					
Miejsce lokalizacji przedsięwzięcia:		Nazwa jednostki zgłaszającej	Dane jednostki koordynującej przedsięwzięciem:		Okres realizacji
Gmina	Miejscowość				
Miasto Poznań	Poznań	Starostwo Powiatowe w Poznaniu	Wydział Informatyki + Wydział Organizacyjny	Tel: (061) 8410-739	2008 - 2011
Uzasadnienie potrzeby realizacji przedsięwzięcia:			Krótki opis przedsięwzięcia:		

Przedmiotem przedsięwzięcia jest utworzenie w pomieszczeniach Starostwa Powiatowego i jednostek organizacyjnych archiwum elektronicznego. Budowa archiwum elektronicznego umożliwi bardzo szybki dostęp do przetworzonych danych a jednocześnie zapewni wzrost bezpieczeństwa przechowywanych oryginałów dokumentów. Proponowane rozwiązanie pozwoli na uporządkowanie istniejącej dokumentacji papierowej poprzez wprowadzenie identyfikacji kodowej porządkującej i ułatwiającej wyszukiwanie dokumentów. Archiwum elektroniczne zostanie zintegrowane z istniejącym już elektronicznym obiegiem dokumentów co przyczyni się do usprawnienia obsługi obywatela poprzez szybkie dotarcie do wymaganego dokumentu. Wprowadzenie elektronicznej archiwizacji dokumentów pozwoli również na polepszenie warunków pracy w archiwum i obniżenie kosztów użytkowania przestrzeni biurowej związanych z przechowywaniem dokumentów w formie papierowej.

Przedsięwzięcie polega na opracowaniu projektu i wdrożeniu systemu elektronicznego archiwum jako komplementarnego z istniejącym Elektronicznym Obiegiem Dokumentów systemu archiwizacji dokumentów wspólnego, dla starostwa i jego jednostek organizacyjnych. Działanie to jest zgodne z zapisami ustawy o Archiwach Państwowych. W ramach projektowanej inwestycji zostanie przeprowadzona modernizacja pomieszczeń przy ul. Słowackiego, dla potrzeb stworzenia archiwum dokumentów (zakup regałów samojezdnych, urządzeń do badania stanu wilgotności powietrza). Przechowywane w archiwum dokumenty zostaną zeskanowane, a następnie uporządkowane w sposób umożliwiający ich jednolitą identyfikację, co pozwoli na znaczne obniżenie kosztów związanych z odnalezieniem zgromadzonych dokumentów oraz zabezpieczenie ich przed zaginięciem, czy uszkodzeniem. W ramach projektu zostanie zakupiony sprzęt IT (serwer i oprogramowanie) niezbędny do tworzenia oraz przechowywania nośników elektronicznych.

Planowane wskaźniki produktów i rezultatów wynikające z realizacji przedsięwzięcia

[P_098] Liczba zainstalowanych serwerów

[P_095] Liczba wdrożonych systemów (np. antywirusowych, obiegu dokumentów, archiwizacji itp.)

[R_078] Pojemność archiwizowanych lub backupowanych danych

[R_072] Liczba wprowadzonych innowacji (wymiar jakościowy np. usprawnienie organizacji pracy) | 2 szt.

Harmonogram finansowania przedsięwzięcia w rozbiciu na poszczególne lata programowania.

Wartość	2007	2008	2009	2010	2011	2012	2013	2014	2015	Razem:
NETTO	0	173 770	159 016	159 016	14 754	0	0	0	0	506 556
VAT	0	38 230	34 984	34 984	3 246	0	0	0	0	111 444
BRUTTO	0	212 000	194 000	194 000	18 000	0	0	0	0	618 000

Źródła finansowania przedsięwzięcia w rozbiciu na poszczególne lata programowania.

Wydatki	2007	2008	2009	2010	2011	2012	2013	2014	2015	Razem:
Środki UE	0	180 200	164 900	164 900	15 300	0	0	0	0	525 300
Inne źródła	0	0	0	0	0	0	0	0	0	92 700
Powiat	0	31 800	29 100	29 100	2 700	0	0	0	0	
Razem:	0	212 000	194 000	194 000	18 000	0	0	0	0	618 000

Doświadczenie wnioskodawcy w realizacji podobnych projektów i o podobnej skali.

Budowa hali sportowej w Swarzędzu z zewnętrznymi boiskami szkolnymi w roku 2005/2006. Koszt inwestycji wyniósł 4,5 mln. PLN.
 Termomodernizacja Ośrodka Szkolno – Wychowawczego dla Dzieci Niewidomych w Owińskach. Koszt inwestycji to 3 mln. PLN
 Termomodernizacja budynków użyteczności publicznej na terenie powiatu poznańskiego. Łączna kwota inwestycji to 16 mln. PLN
 W 2004 roku powiat poznański otrzymał dofinansowanie projektu „Przebudowa drogi powiatowej nr 32206 na odcinku Poznań – Biedrusko.

Tytuł przedsięwzięcia											
Zakup nowych urządzeń medycznych na potrzeby NZOZ „Szpital w Puszczykowie” Sp. z o. o.											
Miejsce lokalizacji przedsięwzięcia:		Nazwa jednostki zgłaszającej	Dane jnostki koordynującej przedsięwzięciem:				Okres realizacji				
Gmina	Miejscowość										
Puszczykowo	Puszczykowo	Starostwo Powiatowe w Poznaniu	NZOZ Szpital w Puszczykowie		Tel: (061) 8984-089			2008			
Uzasadnienie potrzeby realizacji przedsięwzięcia:						Krótki opis przedsięwzięcia:					
<p>Niepubliczny Zakład Opieki zdrowotnej „Szpital w Puszczykowie” wybudowano w 1975r. na nie zalesionym obszarze nad brzegiem Warty. Na 11 oddziałach hospitalizuje się rocznie 11 tys. Pacjentów. Usługi oferowane są w ramach kontraktu z Narodowym Funduszem Zdrowia oraz na zasadach komercyjnych. Pomimo, iż wszystkie oddziały świadczą usługi na europejskim poziomie, dla ich prawidłowego funkcjonowania niezbędny jest zakup nowego i wymiana starego sprzętu, ponieważ tylko dzięki takim działaniom w placówce może być utrzymany wysoki standard świadczonych usług oraz związana z tym duża liczba przyjmowanych pacjentów i stały poziom zatrudnienia personelu medycznego.</p>						<p>W ramach projektu zakupione zostaną: wideometria cyfrowa EEG, kardiomonitor funkcji życiowych, respiratory, łóżka dla Oddziału IOT z materacami, czynniki Holtera, aparat do nieinwazyjnego kruszenia kamieni nerkowych, ssaki elektryczne, autoklaw parowy podręczny, stół operacyjny urologiczny, aparat do rtg z ramieniem C, stacja uzdatniania wody na potrzeby sali zabiegowej TUR, myjnia – dezynfektor do narzędzi, myjnia ultradźwiękowa do narzędzi, dezynfektor do basenów, stoły operacyjne, lampy bezcieniowe operacyjne, aparat do znieczulania ogólnego, wózki do przewozu chorych, aparat do analiz biochemicznych, aparat rtg stacjonarny, łóżka chorych, stoliki przyłóżkowe, wózki do przewożenia pościeli, wózki inwalidzkie, Rower rehabilitacyjny z atestem, Wiertarka (artopedia), Wózek-wanna do kąpieli chorych, Ciemnia automatyczna RTG, Osmozer, Windy dla chorych.</p>					
Planowane wskaźniki produktów i rezultatów wynikające z realizacji przedsięwzięcia											
Inny: ilość nowo zakupionego sprzętu											
Harmonogram finansowania przedsięwzięcia w rozbiciu na poszczególne lata programowania (bez rozbicia – podatek VAT nie jest kosztem kwalifikowanym)..											
Wartość	2007	2008	2009	2010	2011	2012	2013	2014	2015	Razem:	
NETTO											

VAT											
BRUTTO											
Źródła finansowania przedsięwzięcia w rozbiu na poszczególne lata programowania (wyłącznie koszty kwalifikowane – netto).											
Wydatki	2007	2008	2009	2010	2011	2012	2013	2014	2015	Razem:	
Środki UE	0	1 562 570	0	0	0	0	0	0	0	0	1 562 570
Inne źródła	0	0	0	0	0	0	0	0	0	0	0
Powiat	0	275 748	0	0	0	0	0	0	0	0	275 748
Razem:	0	1 838 318	0	0	0	0	0	0	0	0	1 838 318
Doświadczenie wnioskodawcy w realizacji podobnych projektów i o podobnej skali.											
Budowa hali sportowej w Swarzędzu z zewnętrznymi boiskami szkolnymi w roku 2005/2006. Koszt inwestycji wyniósł 4,5 mln. PLN. Termomodernizacja Ośrodka Szkolno – Wychowawczego dla Dzieci Niewidomych w Owińskach. Koszt inwestycji to 3 mln. PLN. Termomodernizacja budynków użyteczności publicznej na terenie powiatu poznańskiego. Łączna kwota inwestycji to 16 mln. PLN. W 2004 roku powiat poznański otrzymał dofinansowanie projektu „Przebudowa drogi powiatowej nr 32206 na odcinku Poznań – Biedrusko.											

Tytuł przedsięwzięcia					
Modernizacja i rozbudowa lądowiska dla helikopterów na potrzeby SOR w „ NZOZ Szpital w Puszczykowie” Sp. z o. o.					
Miejsce lokalizacji przedsięwzięcia:		Nazwa jednostki zgłaszającej	Dane jnostki koordynującej przedsięwzięciem:		Okres realizacji
Gmina	Miejscowość				
Puszczykowo	Puszczykowo	Starostwo Powiatowe w Poznaniu	NZOZ Szpital w Puszczykowie	Tel: (061) 8984-089	2007 - 2008
Uzasadnienie potrzeby realizacji przedsięwzięcia:			Krótki opis przedsięwzięcia:		
Obecnie funkcjonujące lądowisko dla helikopterów przy szpitalu w Puszczykowie nie spełnia wymagań określonych w rozporządzeniu o zasadach funkcjonowania Szpitalnych Oddziałów Ratunkowych. W związku z planowanym utworzeniem SOR _U przy NZOZ „ Szpital w Puszczykowie”, konieczna jest modernizacja lądowiska w celu usprawnienia komunikacji pomiędzy nim a budynkiem nowopowstałego SOR-u			Przedsięwzięcie będzie polegać na modernizacji i rozbudowie płyty lotniska w celu zwiększenia bezpieczeństwa lądujących tam helikopterów. Planowana inwestycja przyczyni się do sprawnego funkcjonowania Szpitalnego Oddziału Ratunkowego.		
Planowane wskaźniki produktów i rezultatów wynikające z realizacji przedsięwzięcia					
Inny: powierzchnia zmodernizowanej i rozbudowanej płyty lotniska					
Harmonogram finansowania przedsięwzięcia w rozbiu na poszczególne lata programowania bez rozbiu – podatek VAT nie jest kosztem					

kwalifikowanym).										
Wartość	2007	2008	2009	2010	2011	2012	2013	2014	2015	Razem:
NETTO										
VAT										
BRUTTO										
Źródła finansowania przedsięwzięcia w rozbiu na poszczególne lata programowania (wyłącznie koszty kwalifikowane – netto).										
Wydatki	2007	2008	2009	2010	2011	2012	2013	2014	2015	Razem:
Środki UE	0	369 672	0	0	0	0	0	0	0	369 672
Inne źródła	0	0	0	0	0	0	0	0	0	0
Powiat	0	81 148	0	0	0	0	0	0	0	81 148
Razem:	0	450 820	0	0	0	0	0	0	0	450 820
Doświadczenie wnioskodawcy w realizacji podobnych projektów i o podobnej skali.										
<p>Budowa hali sportowej w Swarzędzu z zewnętrznymi boiskami szkolnymi w roku 2005/2006. Koszt inwestycji wyniósł 4,5 mln. PLN. Termomodernizacja Ośrodka Szkolno – Wychowawczego dla Dzieci Niewidomych w Owińskach. Koszt inwestycji to 3 mln. PLN. Termomodernizacja budynków użyteczności publicznej na terenie powiatu poznańskiego. Łączna kwota inwestycji to 16 mln. PLN. W 2004 roku powiat poznański otrzymał dofinansowanie projektu „Przebudowa drogi powiatowej nr 32206 na odcinku Poznań – Biedrusko.</p>										

Tytuł przedsięwzięcia					
Promocja terenów inwestycyjnych powiatu poznańskiego w ramach utworzonego Biura ds. obsługi inwestora					
Miejsce lokalizacji przedsięwzięcia:		Nazwa jednostki zgłaszającej	Dane jednostki koordynującej przedsięwzięciem:		Okres realizacji
Gmina	Miejscowość				
Cały powiat poznański	Gminy powiatu	Starostwo Powiatowe w Poznaniu	Wydział Promocji, Kultury i Współpracy z Zagranicą	Tel: (061) 8410-667	2008 - 2009
Uzasadnienie potrzeby realizacji przedsięwzięcia:			Krótki opis przedsięwzięcia:		

Celem działania biura obsługi inwestora będzie udzielanie informacji przedsiębiorcom z terenu powiatu poznańskiego z zakresu możliwości inwestowania w powiecie. Biuro Obsługi Inwestora będzie również informować przedsiębiorców o możliwościach pozyskiwania środków finansowych z funduszy strukturalnych przeznaczonych na prowadzenie działalności gospodarczej. W ramach projektu planujemy utworzyć Biuro ds. Obsługi Inwestora, w ramach którego zamierzamy wydać broszurę inwestycyjną razem z jej późniejszą aktualizacją. Planujemy stworzenie wieloletniego planu działania biura w zakresie inwestycji. W ramach projektu planujemy przeprowadzić specjalistyczne szkolenie językowe dla osoby pracującej w Biurze ds. Obsługi Inwestora w zakresie słownictwa dotyczącego inwestycji (język angielski, niemiecki).

Realizacja projektu ma służyć podniesieniu standardu obsługi inwestora oraz atrakcyjności inwestycyjnej powiatu. Za pomocą broszury inwestycyjnej planowane jest wypromowanie terenów inwestycyjnych powiatu poznańskiego. W tym celu wykorzystane zostanie opracowanie analizy w celu zdiagnozowania najbardziej korzystnych terenów pod przyszłe inwestycje. Zamierzonym celem projektu będzie nawiązanie kontaktów z potencjalnymi inwestorami, oraz ich profesjonalna obsługa.

Planowane wskaźniki produktów i rezultatów wynikające z realizacji przedsięwzięcia

[P_026] Powierzchnia zmodernizowanych obiektów infrastruktury kulturalnej

[P_074] Liczba projektów zmierzających do utworzenia punktów obsługi inwestora

[R_063] Liczba stworzonych miejsc pracy ogółem

[R_017] Liczba wypromowanych markowych produktów kulturowych

Harmonogram finansowania przedsięwzięcia w rozbiciu na poszczególne lata programowania.

Wartość	2007	2008	2009	2010	2011	2012	2013	2014	2015	Razem:
NETTO	0	81 967	81 967	0	0	0	0	0	0	163 934
VAT	0	18 033	18 033	0	0	0	0	0	0	36 066
BRUTTO	0	100 000	100 000	0	0	0	0	0	0	200 000

Źródła finansowania przedsięwzięcia w rozbiciu na poszczególne lata programowania.

Wydatki	2007	2008	2009	2010	2011	2012	2013	2014	2015	Razem:
Środki UE	0	85 000	85 000	0	0	0	0	0	0	170 000
Inne źródła	0	0	0	0	0	0	0	0	0	0
Powiat	0	15 000	15 000	0	0	0	0	0	0	30 000
Razem:	0	100 000	100 000	0	0	0	0	0	0	200 000

Doświadczenie wnioskodawcy w realizacji podobnych projektów i o podobnej skali.

W ramach programu SAPARD w roku 2002 powiat poznański zmodernizował drogę powiatową Murowana Goślina – Kamińsko. Zakres inwestycji obejmował remont nawierzchni na odcinku dł. 935m. Koszt inwestycji wyniósł 770 tys. Kwota dofinansowania wyniosła 384.446,11 PLNW 2004 roku Powiat Poznański otrzymał dofinansowanie projektu „Przebudowa drogi powiatowej nr 32206 na odcinku Poznań - Biedrusko na kwotę 2 499 059,20 PLN. Wartość całego projektu wyniosła 2 947 918,94 PLN

Tytuł przedsięwzięcia					
Rozwój Społeczeństwa Informacyjnego w powiecie poznańskim poprzez unowocześnienie usług publicznych on-line – wdrożenie systemu e-urząd					
Miejsce lokalizacji przedsięwzięcia:		Nazwa jednostki zgłaszającej	Dane jednostki koordynującej przedsięwzięciem:		Okres realizacji
Gmina	Miejscowość				
Cały powiat poznański	gminy powiatu	Starostwo Powiatowe w Poznaniu	Wydział Informatyki	Tel: (061) 8410-739	2008 - 2011
Uzasadnienie potrzeby realizacji przedsięwzięcia:			Krótki opis przedsięwzięcia:		
<p>Przedmiotem przedsięwzięcia jest stworzenie publicznych punktów dostępu do Internetu w gminach powiatu poznańskiego oraz rozbudowa o e-urząd stron internetowych jako uzupełnienie istniejącego Biuletynu Informacji Publicznej. Projekt pozwoli na pełne wykorzystanie obecnie wdrażanego w Starostwie Powiatowym Zintegrowanego Systemu Elektronicznego Obiegu Dokumentów i Spraw. Stworzenie Społeczeństwa Informacyjnego poprzez realizację m.in. projektu eEurope – Information Society for all, który stanowi fragment większego programu – Strategii Lizbońskiej, jest priorytetowym celem realizowanym przez Unię Europejską. Zakłada on m.in. wprowadzenie administracji publicznej w wiek cywilizacji informacyjnej. Dzięki członkostwu Polski w Unii Europejskiej możliwy stał się pełnoprawny udział naszego kraju w zakresie rozwoju Społeczeństwa Informacyjnego. Rozwój ten stwarza obywatelom szansę powszechnego i szybkiego dostępu do wszystkich informacji związanych z działalnością człowieka. Poprzez realizację tego projektu mieszkańcy powiatu poznańskiego będą mieli powszechny dostęp do informacji publicznej. Przedsięwzięcie przyczyni się również do rozwoju komunikacji na linii urzędnik – obywatel, dzięki obecnie wdrażanemu w Starostwie Powiatowym w Poznaniu projektowi e – urząd.</p>			<p>Planowane przedsięwzięcie będzie realizowane w 17 gminach powiatu poznańskiego. Celem projektu jest umieszczenie w każdej gminie dwóch infokiosków oraz instalacja specjalistycznego oprogramowania. Planowane przedsięwzięcie przyczyni się do realizacji strategii rozwoju Społeczeństwa Informacyjnego na terenie powiatu poznańskiego. Podstawowym warunkiem, który musi być spełniony, aby społeczeństwo można było uznać za informacyjne są rozbudowane zasoby informacyjne dostępne publicznie. Dzięki publicznym punktom dostępu do Internetu stanie się możliwe uruchomienie formularzy elektronicznych i wniosków interaktywnych. Każdy mieszkaniec powiatu poznańskiego będzie miał możliwość uzyskania poprzez Internet informacji: co, gdzie i jak załatwić daną sprawę oraz uzyskać wiadomość o stanie jej realizacji. Dlatego władze samorządowe dążą do zapewnienia mieszkańcom powiatu poznańskiego szybkiego i łatwego dostępu do Internetu. Realizowane przedsięwzięcie jest zgodne z zapisami Strategii Rozwoju Powiatu Poznańskiego na lata 2007-2013 oraz Strategii Informatyzacji Starostwa Powiatowego w Poznaniu. Beneficjentami końcowymi projektu będą mieszkańcy powiatu poznańskiego.</p>		
Planowane wskaźniki produktów i rezultatów wynikające z realizacji przedsięwzięcia					
Inny: Liczba umieszczonych infokiosków na terenie powiatu poznańskiego					
Inny: Liczba osób korzystających z infokiosków					

Harmonogram finansowania przedsięwzięcia w rozbiu na poszczególne lata programowania.										
Wartość	2007	2008	2009	2010	2011	2012	2013	2014	2015	Razem:
NETTO	0	69 672	319 410	241 541	253 836	0	0	0	0	884 459
VAT	0	15 328	70 270	53 139	55 844	0	0	0	0	194 581
BRUTTO	0	85 000	389 680	294 680	309 680	0	0	0	0	1 079 040
Źródła finansowania przedsięwzięcia w rozbiu na poszczególne lata programowania.										
Wydatki	2007	2008	2009	2010	2011	2012	2013	2014	2015	Razem:
Środki UE	0	72 250	331 228	250 478	263 228	0	0	0	0	917 184
Inne źródła	0	0	0	0	0	0	0	0	0	0
Powiat	0	12 750	58 452	44 202	46 452	0	0	0	0	161 856
Razem:	0	85 000	389 680	294 680	309 680	0	0	0	0	1 079 040
Doświadczenie wnioskodawcy w realizacji podobnych projektów i o podobnej skali.										
<p>Budowa hali sportowej w Swarzędzu z zewnętrznymi boiskami szkolnymi w roku 2005/2006. Koszt inwestycji wyniósł 4,5 mln. PLN. Termomodernizacja Ośrodka Szkolno – Wychowawczego dla Dzieci Niewidomych w Owińskach. Koszt inwestycji to 3 mln. PLN Termomodernizacja budynków użyteczności publicznej na terenie powiatu poznańskiego. Łączna kwota inwestycji to 16 mln. PLN W 2004 roku powiat poznański otrzymał dofinansowanie projektu „Przebudowa drogi powiatowej nr 32206 na odcinku Poznań – Biedrusko.</p>										
Tytuł przedsięwzięcia										
Budowa sali gimnastycznej w Rokietnicy										
Miejsce lokalizacji przedsięwzięcia:		Nazwa jednostki zgłaszającej	Dane jednostki koordynującej przedsięwzięciem:				Okres realizacji			
Gmina	Miejscowość		Wydział Inwestycji		Tel: (061) 8410-709					
Rokietnica	Rokietnica	Starostwo Powiatowe w Poznaniu					2011 - 2012			
Uzasadnienie potrzeby realizacji przedsięwzięcia:				Krótki opis przedsięwzięcia:						

Przedmiotem przedsięwzięcia jest wybudowanie sali gimnastycznej wraz z szatniami i zapleczem technicznym przy Zespole Szkół w Rokietnicy. Obecnie szkoła nie posiada odpowiednich pomieszczeń do przeprowadzania zajęć z wychowania fizycznego. Brak sali gimnastycznej uniemożliwia pełną realizację programu nauczania, którego jednym z istotnych elementów jest dbanie o sprawność fizyczną dzieci i młodzieży. Zajęcia z wychowania fizycznego mają ogromny wpływ na rozwój fizyczny i duchowy młodego człowieka. Uczą jak rywalizować z innymi osobami, jak należy postępować z zasadami uczciwego współzawodnictwa, jak wdrażać w życie zasadę fair – play. Uprawianie sportu wiąże się z wieloma wartościami, z których czerpiemy każdego dnia. Oprócz aspektów zdrowotnych, kondycyjnych, trenowanie dowolnej dyscypliny zawiera wiele walorów pedagogicznych i wychowawczych. Coraz częściej współczesna szkoła boryka się z problemami wychowawczymi. Przemoc, agresja, uleganie nałogom oraz inne zachowania patologiczne spotykane są u wielu młodych ludzi. Poprzez organizację zajęć sportowych, szkoła wypełnia czas młodzieży, pozwala rozładować emocje i uczy gry zespołowej. W celu realizacji podstawowych zadań szkoły, konieczne jest wybudowanie sali gimnastycznej wraz z całym zapleczem technicznym. Dzięki temu zajęcia z wychowania fizycznego będą odbywać się w bezpiecznych warunkach, odpowiadających standardom Unii Europejskiej.

Planowane przedsięwzięcie będzie realizowane przy Zespole Szkół w Rokietnicy, w powiecie poznańskim, w województwie wielkopolskim. Przedmiotem projektu jest wybudowanie średniej wielkości sali gimnastycznej o wymiarach około 32 x 18 m wraz z szatniami i zapleczem technicznym. Beneficjent dysponuje środkami finansowymi na pokrycie wkładu własnego projektu. Materiały, które zostaną zastosowane przy realizacji projektu, są ogólnie dostępne, posiadają aprobaty techniczne i spełniają warunki określone w unijnych normach. Celem projektu jest wybudowanie sali gimnastycznej, odpowiadającej standardom unijnym. Dzięki realizacji projektu, młodzież z Zespołu Szkół w Rokietnicy, będzie uczestniczyć w zajęciach sportowych, w specjalnie do tego celu przystosowanym obiekcie. Brak odpowiedniego zaplecza sportowego został również podkreślony w słabych stronach analizy SWOT, opracowanej na potrzeby Planu Rozwoju Lokalnego gminy Rokietnica. Polepszenie stanu infrastruktury sportowej w szkołach jest jednym z priorytetowych celów do realizacji przez władze gminy Rokietnica. Beneficjentami końcowymi projektu będą uczniowie i nauczyciele wychowania fizycznego z Zespołu Szkół w Rokietnicy.

Planowane wskaźniki produktów i rezultatów wynikające z realizacji przedsięwzięcia

Inny: Powierzchnia nowych obiektów przeznaczonych na cele sportowe

Inny: Liczba uczniów korzystających z obiektów sportowych

Harmonogram finansowania przedsięwzięcia w rozbiciu na poszczególne lata programowania.

Wartość	2007	2008	2009	2010	2011	2012	2013	2014	2015	Razem:
NETTO	0	0	0	0	3 278 689					3 278 689
VAT	0	0	0	0	721 311					721 311
BRUTTO	0	0	0	0	4 000 000					4 000 000

Źródła finansowania przedsięwzięcia w rozbiciu na poszczególne lata programowania.

Wydatki	2007	2008	2009	2010	2011	2012	2013	2014	2015	Razem:
Środki UE	0	0	0	0	3 400 000	0	0	0	0	3 400 000

Inne źródła	0	0	0	0	0	0	0	0	0	0
Powiat	0	0	0	0	600 000	0	0	0	0	600 000
Razem:	0	0	0	0	4 000 000	0	0	0	0	4 000 000

Doświadczenie wnioskodawcy w realizacji podobnych projektów i o podobnej skali.

Budowa hali sportowej w Swarzędzu z zewnętrznymi boiskami szkolnymi w roku 2005/2006. Koszt inwestycji wyniósł 4,5 mln. PLN. Termomodernizacja Ośrodka Szkolno – Wychowawczego dla Dzieci Niewidomych w Owińskach. Koszt inwestycji to 3 mln. PLN. Termomodernizacja budynków użyteczności publicznej na terenie powiatu poznańskiego. Łączna kwota inwestycji to 16 mln. PLN. W 2004 roku powiat poznański otrzymał dofinansowanie projektu „Przebudowa drogi powiatowej nr 32206 na odcinku Poznań – Biedrusko.

Tytuł przedsięwzięcia					
Modernizacja zabytkowego zespołu pocysterskiego – budynku Ośrodka Szkolno Wychowawczego dla Dzieci Niewidomych w Owińskach					
Miejsce lokalizacji przedsięwzięcia:		Nazwa jednostki zgłaszającej	Dane jednostki koordynującej przedsięwzięciem:		Okres realizacji
Gmina	Miejscowość				
Czerwonak	Owińska	Starostwo Powiatowe w Poznaniu	Wydział ds. Tworzenia i Realizacji Projektów	tel:(061) 8 410 510	2008-2010
Uzasadnienie potrzeby realizacji przedsięwzięcia:			Krótki opis przedsięwzięcia:		

Zespół klasztorny w Owińskach jest jednym z najistotniejszych zabytków województwa wielkopolskiego. Barokowe założenie powstało na miejscu i najprawdopodobniej na murach pierwotnego klasztoru wzniesionego jeszcze około 1250 r. dla cysterek z Trzebnicy. Klasztor posiada niezwykle bogatą historię budowlaną, niestety nie znalazła ona odzwierciedlenia w profesjonalnym, kompleksowym opracowaniu zbierającym wszystkie możliwe informacje na ten temat. W XVII w. Zespół klasztorny był rozbudowany i przebudowany. Najistotniejsze zmiany miały miejsce po pożarze w 1720 r., kiedy został odbudowany przez uznanych w Wielkopolsce i Polsce architektów: Jana Catenaziego, oraz Pompeo Ferrariego. Następne zmiany rzutujące na wygląd klasztoru miały miejsce w 1773r., kiedy dobudowano dodatkowe skrzydło zachodnie i południowe oraz w latach 1874-80, kiedy po rozwiązaniu zakonu przez państwo pruskie nadbudowano drugie piętro.

Brak jest dokumentacji ilustrującej i opisującej zachodzące zmiany w założeniu klasztornym na przestrzeni dziejów, od momentów jego powstania do XX w.

W celu rozpoznania i szczegółowego oszacowania zachowanej substancji zabytkowej, istnienia średniowiecznych relikwów pierwotnego założenia urbanistycznego, pierwotnego układu komunikacyjnego, barokowych tynków, kolorystyki budynku, polichromii, historycznej więźby dachowej itp., na podstawie wykonanych odkrywek architektonicznych oraz kwerendy archiwalnej i ikonograficznej wykonana zostanie szczegółowa dokumentacja inwentaryzacyjna oraz historyczno-architektoniczna obiektu, a następnie rewaloryzacja i rewitalizacja zabytku, uwzględniająca zarówno historyczny charakter budynku jak i obecne przeznaczenie klasztoru.

Zespół pocysterski w Owińskach jako kompleks wpisany jest do krajowego rejestru zabytków).

W ramach przedsięwzięcia planuje się rewitalizację budynku szkoły w zakresie renowacji elewacji, oraz modernizację wnętrza pod kątem poprawy warunków bytowych wychowanków ośrodka i rewitalizację klasztoru.

Ponadto celem rewitalizacji klasztoru jest przywrócenie obiektowi jego wyglądu z lat jego świetności, przy jednoczesnym uwzględnieniu potrzeb wychowanków ośrodka.

Jako jeden z najistotniejszych zabytków Województwa Wielkopolskiego obiekt po modernizacji stanowić będzie atrakcję turystyczną rangi europejskiej, na co dzień służąc edukacji dzieci niewidomych i niedowidzących.

Planowane wskaźniki produktów i rezultatów wynikające z realizacji przedsięwzięcia

Inny: Zrewitalizowana powierzchnia elewacji Zespołu Pocysterskiego

Harmonogram finansowania przedsięwzięcia w rozbiciu na poszczególne lata programowania.

Wartość	2007	2008	2009	2010	2011	2012	2013	2014	2015	Razem:
NETTO	0	819 672	4 098 361	3 278 689	0	0	0	0	0	8 196 722

Plan Rozwoju Lokalnego powiatu poznańskiego w latach 2007-2013

VAT	0	180 328	901 639	721 311	0	0	0	0	0	1 803 278
BRUTTO	0	1 000 000	5 000 000	4 000 000	0	0	0	0	0	10 000 000
Źródła finansowania przedsięwzięcia w rozbiciu na poszczególne lata programowania.										
Wydatki	2007	2008	2009	2010	2011	2012	2013	2014	2015	Razem:
Środki UE	0	85 0000	4 250 000	3400 000	0	0	0	0	0	8 500 000
Inne źródła	0	0	0	0	0	0	0	0	0	0
Powiat	0	150 000	750 000	600 000	0	0	0	0	0	1 500 000
Razem:	0	1 000 000	5 000 000	4 000 000	0	0	0	0	0	10 000 000
Doświadczenie wnioskodawcy w realizacji podobnych projektów i o podobnej skali.										
<p>Budowa hali sportowej w Swarzędzu z zewnętrznymi boiskami szkolnymi w roku 2005/2006. Koszt inwestycji wyniósł 4,5 mln. PLN.</p> <p>Termomodernizacja Ośrodka Szkolno – Wychowawczego dla Dzieci Niewidomych w Owińskach. Koszt inwestycji to 3 mln. PLN</p> <p>Termomodernizacja budynków użyteczności publicznej na terenie powiatu poznańskiego. Łączna kwota inwestycji to 16 mln. PLN</p> <p>W 2004 roku powiat poznański otrzymał dofinansowanie projektu „Przebudowa drogi powiatowej nr 32206 na odcinku Poznań – Biedrusko.</p>										

Powyższe zestawienie przedstawia źródła finansowania inwestycji oraz prognozowane koszty ich realizacji. Zadania wpisane do Planu Rozwoju Lokalnego finansowane będą ze środków unijnych oraz budżetu powiatu poznańskiego zgodnie z zapisanymi wytycznymi dla każdego działania. W chwili obecnej kształtują się następujące zagrożenia przy realizacji projektów inwestycyjnych:

- Zbyt krótkie terminy ogłoszenia naborów wniosków i ciągłe zmiany w wytycznych dla dokumentów aplikacyjnych.
- Duża ilość projektów może spowodować wystąpienie problemów z pozyskaniem potencjalnych wykonawców (firm budowlanych, projektowych i konsultingowych) – może to doprowadzić do protestów i wydłużenia się postępowań przetargowych, lub możliwości wystąpienia braku wykonawców, co spowoduje niemożliwość przeprowadzenia przetargów.
- Brak możliwości określenia przybliżonych wartości cen usług i dostaw – w 2006 roku nastąpił wzrost cen materiałów budowlanych średnio o 40%, może to spowodować sytuację, że środki zarezerwowane w budżecie powiatu na realizację projektów mogą być niewystarczające.
- Ograniczone możliwości finansowe powiatu. Budżet wydatków powiatu w 2007 roku wynosi 120 333 270 zł. Suma środków potrzebnych na sfinansowanie projektów powiatu poznańskiego w fazie realizacji poszczególnych inwestycji przekracza przedmiotową kwotę (zwrot środków z UE następuje dopiero w formie refundacji poniesionych kosztów).

VI. Oczekiwane wskaźniki osiągnięć Planu Rozwoju Lokalnego powiatu poznańskiego

Wszystkie zadania zawarte w Planie Rozwoju Lokalnego Powiatu Poznańskiego na lata 2007-2013 zostaną objęte monitoringiem rzeczowym, który dostarczy danych, obrazujących postęp we wdrażaniu przedsięwzięć oraz umożliwi ocenę jego wykonania.

Wskaźniki obrazujące postęp we wdrażaniu oraz rezultaty tych działań są podzielone na dwie kategorie, zgodnie z wytycznymi KE:

- wskaźniki produktu – odnoszą się do rzeczowych efektów działania, liczone są w jednostkach materialnych
- wskaźniki rezultatu – odpowiadają bezpośrednim i natychmiastowym efektom wynikającym z wdrożenia programu, mogą przybierać formę wskaźników materialnych lub finansowych.

Do wymienionych w Planie Rozwoju Lokalnego zadań zostały określone następujące wskaźniki monitoringu:

Tabela 38 - Wskaźniki produktu Planu Rozwoju Lokalnego

Wskaźniki produktu Planu Rozwoju Lokalnego		
L.p.	Nazwa wskaźnika	Jednostka
1.	Długość wybudowanych dróg powiatowych	km
2.	Długość wybudowanych dróg powiatowych z towarzyszącą kanalizacją teletechniczną	km
3.	Długość zmodernizowanych dróg powiatowych	km
4	Liczba wybudowanych skrzyżowań	szt.
5	Liczba zmodernizowanych skrzyżowań	szt.
6	Liczba wybudowanych obiektów mostowych/wiaduktów/estakad/tuneli	szt.
7	Liczba zmodernizowanych obiektów mostowych/wiaduktów/estakad/tuneli	szt.
8	Liczba wybudowanych przejazdów kolejowych	szt.
9	Liczba zmodernizowanych przejazdów kolejowych	szt.
10	Długość wybudowanych utwardzonych poboczy	km
11	Długość zmodernizowanych utwardzonych poboczy	km
12	Długość wybudowanych chodników	km
13	Długość zmodernizowanych chodników	km
14	Długość wybudowanych ścieżek rowerowych	km
15	Długość zmodernizowanych ścieżek rowerowych	km
16	Długość wybudowanych ciągów pieszo-rowerowych	km

Wskaźniki produktu Planu Rozwoju Lokalnego		
L.p.	Nazwa wskaźnika	Jednostka
17	Długość zmodernizowanych ciągów pieszo-rowerowych	km
18	Liczba wybudowanych punktów oświetleniowych	szt.
19	Liczba zmodernizowanych punktów oświetleniowych	szt.
20	Liczba wybudowanych przejść dla pieszych	szt.
21	Liczba zmodernizowanych przejść dla pieszych	szt.
22	Liczba wybudowanych sygnalizacji świetlnych	szt.
23	Liczba zmodernizowanych sygnalizacji świetlnych	szt.
24	Liczba wybudowanych innych obiektów infrastruktury drogowej	szt.
25	Liczba zmodernizowanych innych obiektów infrastruktury drogowej	szt.
26	Liczba wybudowanych obiektów sportowych	szt.
27	Liczba zmodernizowanych obiektów sportowych	szt.
28	Powierzchnia wybudowanych obiektów sportowych	m ²
29	Powierzchnia zmodernizowanych obiektów sportowych	m ²
30	Liczba wybudowanych obiektów infrastruktury społeczno-edukacyjnej	szt.
31	Liczba zmodernizowanych obiektów infrastruktury społeczno-edukacyjnej	szt.
32	Powierzchnia wybudowanych obiektów infrastruktury społeczno-edukacyjnej	m ²
33	Powierzchnia zmodernizowanych obiektów infrastruktury społeczno-edukacyjnej	m ²
34	Powierzchnia obiektu z wybudowaną infrastrukturą techniczną/sanitarną	m ²
35	Powierzchnia obiektów ze zmodernizowaną infrastrukturą techniczną/sanitarną	m ²
36	Liczba urządzeń infrastruktury technicznej i sanitarnej	szt.
37	Długość wymienionej instalacji	mb
38	Liczba zakupionego sprzętu na potrzeby obiektów sportowych/dydaktycznych/społeczno-edukacyjnych	szt.
39	Liczba obiektów wyposażonych w sprzęt sportowy/dydaktyczny/społeczno-edukacyjny	szt.
40	Powierzchnia obiektów wyposażonych w sprzęt sportowy/dydaktyczny/społeczno-edukacyjny	m ²
41	Liczba zmodernizowanych lokalnych ośrodków zdrowia	szt.
42	Powierzchnia zmodernizowanych lokalnych ośrodków zdrowia	m ²
43	Liczba zmodernizowanych obiektów infrastruktury towarzyszącej przy ośrodkach zdrowia	szt.
44	Powierzchnia wybudowanych obiektów infrastruktury towarzyszącej przy ośrodkach zdrowia	m ²

Wskaźniki produktu Planu Rozwoju Lokalnego		
L.p.	Nazwa wskaźnika	Jednostka
45	Powierzchnia zmodernizowanych obiektów infrastruktury towarzyszącej przy ośrodkach zdrowia	m ²
46	Liczba obiektów przystosowanych dla potrzeb osób niepełnosprawnych	szt.
47	Powierzchnia obiektów przystosowanych dla potrzeb osób niepełnosprawnych	m ²
48	Liczba zakupionego sprzętu medycznego	szt.
49	Liczba zmodernizowanego sprzętu medycznego	szt.

Źródło: Opracowanie na podstawie danych Starostwa Powiatowego

Tabela 39 - Wskaźniki rezultatu Planu Rozwoju Lokalnego

Wskaźniki rezultatu Planu Rozwoju Lokalnego		
L.p.	Nazwa wskaźnika	Jednostka
1	Powierzchnia terenów inwestycyjnych, które stały się dostępne w wyniku realizacji projektów	ha
2	Średni czas przejazdu między dwoma punktami sieci	minuty
3	Nośność wybudowanego obiektu (drogi/mostu)	kN/oś
4	Nośność zmodernizowanego obiektu (drogi/mostu)	kN/oś
5	Natężenie ruchu na drodze	pojazdy/h
6	Liczba osób korzystających z obiektów infrastruktury drogowej	osoby
7	Liczba obiektów zabezpieczonych przed zagrożeniami	szt.
8	Liczba nowych przedsięwzięć na obszarze zdefiniowanym przez beneficjenta	szt.
9	Liczba uczniów w szkołach korzystających z wybudowanej/zmodernizowanej infrastruktury edukacyjnej	osoby
10	Liczba osób korzystających z obiektów infrastruktury społeczno-edukacyjnej	osoby
11	Liczba wychowanków placówek oświatowych korzystających z infrastruktury edukacyjnej	osoby
12	Liczba uczniów w szkołach korzystających z wybudowanej/zmodernizowanej infrastruktury sportowej	osoby
13	Liczba osób korzystających z obiektów sportowych	osoby
14	Liczba pacjentów lokalnych ośrodków zdrowia	osoby
15	Liczba osób niepełnosprawnych korzystających z obiektów infrastruktury społecznej i ochrony zdrowia	osoby
16	Różnica w kosztach stałych ośrodków zdrowia z uwzględnieniem wskaźnika inflacji	%
17	Liczba ośrodków wyposażonych w sprzęt medyczny	szt.
18	Liczba wykonanych badań sprzętem medycznym	szt.



Wskaźniki rezultatu Planu Rozwoju Lokalnego		
L.p.	Nazwa wskaźnika	Jednostka
19	Koszty utrzymania obiektów (zużycia energii elektrycznej, ciepłej, gazu)	tys. PLN
20	Liczba nowych miejsc pracy	szt.
21	Liczba zatrudnionych osób niepełnosprawnych	osoby
22	Liczba pomieszczeń dostosowanych do wymogów technicznych	szt.

Źródło: Opracowanie na podstawie danych Starostwa Powiatowego



VII. Plan Finansowy Planu Rozwoju Lokalnego Powiatu Poznańskiego na lata 2007-2013

Tabela 40 – Inwestycje realizowane przez Starostwo Powiatowe w Poznaniu

STAROSTWO POWIATOWE W POZNANIU

Projekt	Okres realizacji projektu	Wartość projektu	Źródła finansowania kosztów kwalifikowalnych	Przewidywane rozłożenie płatności				Pozycja w budżecie / WPI (zgodnie z uchwałą)		
				2008	2009	2010	Po 2010	Dział	Rozdział	Paragraf
Rozwój Społeczeństwa Informacyjnego w powiecie poznańskim poprzez unowocześnienie usług publicznych on-line – wdrożenie systemu e-urząd.	2008-2011	1 079 040	środki UE (85%)	72 250	331 228	250 478	263 228	750	75020	605
			budżet jst (15%)	12 750	58 452	44 202	46 452			606
			inne źródła	0	0	0	0			
			OGÓŁEM	85 000	389 680	294 680	309 680			
Stworzenie nowoczesnego archiwum zakładowego w Starostwie Powiatowym w Poznaniu	2008-2011	618 000	środki UE (85%)	180 200	164 900	164 900	15 300	750	75020	605
			budżet jst (15%)	31 800	29 100	29 100	2 700			606
			inne źródła	0	0	0	0			
			OGÓŁEM	212 000	194 000	194 000	18 000			

Plan Rozwoju Lokalnego powiatu poznańskiego w latach 2007-2013

Przebudowa drogi powiatowej nr 2406P Poznań-Bolechowo odcinek od początku miejscowości Biedrusko do początku mostu nad rz. Wartą	2008-2010	11 200 000	środki UE (75%)	750 000	3 000 000	4 650 000	600	60014	605
			budżet jst (25%)	250 000	1 000 000	1 550 000			
			inne źródła	0	0	0			
			OGÓŁEM	1 000 000	4 000 000	6 200 000			
Przebudowa drogi powiatowej nr 2406P Poznań-Bolechowo odcinek od mostu nad rz. Wartą do skrzyżowania z drogą wojewódzką nr 196	2008-2010	10 000 000	środki UE (75%)	750 000	3 000 000	3 750 000	600	60014	605
			budżet jst (25%)	250 000	1 000 000	1 250 000			
			inne źródła	0	0	0			
			OGÓŁEM	1 000 000	4 000 000	5 000 000			
Przebudowa drogi nr 2410P na odcinku od Swarzędza do granicy gminy Swarzędz	2008 - 2010	14 000 000	środki UE (75%)	750 000	4 500 000	5 250 000	600	60014	605
			budżet jst (25%)	250 000	1 500 000	1 750 000			
			inne źródła	0	0	0			
			OGÓŁEM	1 000 000	6 000 000	7 000 000			
Przebudowa drogi nr 2410P Swarzędz - Środa na odcinku od Kleszczewa do granicy powiatu	2011-2012	15 000 000	środki UE (75%)			11 250 000	600	60014	605
			budżet jst (25%)			3 750 000			
			inne źródła			0			
			OGÓŁEM			15 000 000			

Plan Rozwoju Lokalnego powiatu poznańskiego w latach 2007-2013

Przebudowa drogi powiatowej nr 2029P Murowana Goślina - Rogoźno na odcinku od drogi wojewódzkiej 196 do skrzyżowania z drogą gminą (na Łoskoń Stary)	2008-2011	24 000 000	środki UE (75%)	45 000	45 000	8 955 000	8 955 000	600	60014	605
			budżet jst (25%)	15 000	15 000	2 985 000	2 985 000			
			inne źródła	0	0	0	0			
			OGÓŁEM	60 000	60 000	11 940 000	11 940 000			
Promocja terenów inwestycyjnych powiatu poznańskiego w ramach utworzonego Biura ds. obsługi inwestora	2008 - 2009	200 000	środki UE (85%)	85 000	85 000			750	75075	421
			budżet jst (15%)	15 000	15 000					430
			inne źródła	0	0					
			OGÓŁEM	100 000	100 000					
Termomodernizacja NZOZ „Szpital w Puszczykowie Sp. z o.o.”	2007 - 2011	21 000 000	środki UE (85%)	850 000	5 100 000	5 950 000	5 950 000	851	85111	605
			budżet jst (15%)	150 000	900 000	1 050 000	1 050 000			
			inne źródła	0	0	0	0			
			OGÓŁEM	1 000 000	6 000 000	7 000 000	7 000 000			
Modernizacja internatu przy Liceum Ogólnokształcącym w Puszczykowie na potrzeby uczniów z niepełnosprawnością intelektualną	2007-2009	1 500 000	środki UE (85%)	425 000	637 500	212 500		854	85410	605
			budżet jst (15%)	75 000	112 500	37 500				
			inne źródła	0	0	0				
			OGÓŁEM	500 000	750 000	250 000				

Plan Rozwoju Lokalnego powiatu poznańskiego w latach 2007-2013

Budowa sali gimnastycznej w Rokietnicy	2011-2012	4 000 000	środki UE (85%)				3 400 000	801	80130	605
			budżet jst (15%)				600 000			
			inne źródła				0			
			OGÓŁEM				4 000 000			
Termomodernizacja budynków domu pomocy społecznej w Lisówkach	2008-2010	4 000 000	środki UE (85%)	1 175 000	2 040 000			852	85202	605
			budżet jst (15%)	325 000	425 000					
			inne źródła	0	0					
			OGÓŁEM	1 500 000	2 465 000					
Budowa nowoczesnej bazy sportowej przy LO w Puszczykowie.	2007-2009	4 100 000	środki UE (85%)	935 000	2 550 000			801	80195	605
			budżet jst (15%)	165 000	450 000					
			inne źródła	0	0					
			OGÓŁEM	1 100 000	3 000 000					
Budowa i modernizacja infrastruktury sportowej na terenie powiatu poznańskiego	2007-2009	4 800 000	środki UE (85%)	1 530 000	2 550 000			801	80195	605
			budżet jst (15%)	270 000	450 000					
			inne źródła	0	0					
			OGÓŁEM	1 800 000	3 000 000					

Plan Rozwoju Lokalnego powiatu poznańskiego w latach 2007-2013

Stworzenie otwartej strefy rekreacji dziecięcej na potrzeby uczniów Ośrodka szkolno –Wychowawczego dla Dzieci Niewidomych w Owińskach oraz mieszkańców powiatu poznańskiego.	2007-2009	4 462 632,49	środki UE (85%)	1 725 260,21	7 977,40	2 06	854	85403	605
			budżet jst (15%)	304 457,69	364 937,19				
			inne źródła	0	0				
			OGÓŁEM	1 000 000	3 500 000				
Modernizacja zespołu zabytkowego pocysterskiego - budynku Ośrodka Szkolno Wychowawczego dla Dzieci Niewidomych w Owińskach.	2008-2010	10 000 000	środki UE (85%)	850 000	4 250 000	3 400 000	854	85403	605
			budżet jst (15%)	150 000	750 000	600 000			
			inne źródła	0	0	0			
			OGÓŁEM	1 000 000	5 000 000	4 000 000			
Razem		129 754 672,49							

Źródło: Opracowanie na podstawie danych Starostwa Powiatowego

Tabela 41 – Wydatki w latach 2008-2013 realizowane przez Starostwo Powiatowe w Poznaniu

Podsumowanie wydatków w latach 2008-2010 i po 2010 r. z uwzględnieniem podziału na środki UE i budżet JST					
Wyszczególnienie	2008	2009	2010	Po 2010	SUMA
środki UE	10 122 710,21	30 406 605,40	32 370 378,00	29 833 528	102 733 221,61
budżet jst	2 244 007,69	7 084 989,19	9 258 302,00	8 434 152	27 021 450,88
inne źródła					0
OGÓŁEM	12 366 717,90	37 491 594,59	41 628 680,00	38 267 680	129 754 672,49

Źródło: Opracowanie na podstawie danych Starostwa Powiatowego

Tabela 42 – Inwestycje realizowane przez NZOZ Szpital w Puszczykowie sp z o.o.

NZOZ SZPITAL W PUSZCZYKOWIE SP Z O.O.											
Projekt	Okres realizacji projektu	Wartość projektu	Koszty kwalifikowalne	Źródła finansowania kosztów kwalifikowalnych	Przewidywane rozłożenie płatności				Pozycja w budżecie / WPI (zgodnie z uchwałą)		
					2008	2009	2010	Po 2010	Dział	Rozdział	Paragraf
Modernizacja i rozbudowa bloku operacyjnego w Niepublicznym Zakładzie Opieki Zdrowotnej „Szpital w Puszczykowie sp. z o.o.”	2008 - 2011	18 200 000	15 586 793	środki UE	340 000	4 035 410	4 250 000	4 623 364	851	85111	605
				budżet jst	60 000	712 131	750 000	815 888			
				inne źródła	0	0	0	0			
				OGÓŁEM	400 000	4 747 541	5 000 000	5 439 252			

Plan Rozwoju Lokalnego powiatu poznańskiego w latach 2007-2013

Modernizacja i rozbudowa lądowiska dla helikopterów na potrzeby SOR w NZOZ "Szpital w Puszczykowie" Sp.z o.o.	2007 - 2008	550 000	450 820	środki UE	369 672				851	85141	605
				budżet jst	81 148						
				inne źródła	0						
				OGÓŁEM	450 820						
Zakup nowych urządzeń medycznych na potrzeby NZOZ „Szpital w Puszczykowie sp. z o.o.”	2008	1 967 000	1 838 318	środki UE	1 562 570				851	85111	606
				budżet jst	275 748						
				inne źródła	0						
				OGÓŁEM	1 838 318						
Utworzenie i wyposażenie SOR w NZOZ „Szpital w Puszczykowie sp. z o.o.”	2007 - 2008	7 385 000	6 420 982	środki UE	5 265 205				851	85141	605
				budżet jst	1 155 777						
				inne źródła	0						
				OGÓŁEM	6 420 982						
Razem:		28 102 000	24 296 913								

Źródło: Opracowanie na podstawie danych Starostwa Powiatowego

Tabela 43 – Wydatki w latach 2008-2013 realizowane przez NZOZ Szpital w Puszczykowie sp. z o.o.

Podsumowanie wydatków w latach 2008-2010 i po 2010r. z uwzględnieniem podziału na środki UE i budżet JST					
Wyszczególnienie	2 008	2009	2010	Po 2010	SUMA
środki UE	7 537 447	4 035 410	4 250 000	4 623 364	20 446 221
budżet jst	1 572 673	712 131	750 000	815 888	3 850 692
inne źródła					

OGÓŁEM	9 110 120	4 747 541	5 000 000	5 439 252	24 296 913
---------------	------------------	------------------	------------------	------------------	-------------------

Źródło: Opracowanie na podstawie danych Starostwa Powiatowego



VIII. Powiązanie projektów z innymi działaniami realizowanymi na terenie województwa wielkopolskiego

Strategia Rozwoju Województwa Wielkopolskiego do 2020 roku

Strategia Rozwoju Województwa została przyjęta przez Sejmik Województwa Wielkopolskiego w grudniu 2005 roku. W skład rady programowej Strategii wchodził m.in. czołowi profesorowie poznańskich wyższych uczelni m.in. Akademii Ekonomicznej, Uniwersytetu im. Adama Mickiewicza, Politechniki Poznańskiej oraz Akademii Rolniczej. Wnikliwa analiza rady programowej Strategii Rozwoju Województwa Wielkopolskiego pozwoliła odpowiedzieć na pytanie, czym ma być misja województwa rozumianego jako zbiór podmiotów publicznych działających na rzecz rozwoju regionu. Do tych podmiotów publicznych zaliczono m.in. samorządy, administrację rządową, fundusze celowe, Unię Europejską oraz międzynarodowe instytucje finansowe. Szczególną pozycję w tej grupie przypisano Samorządowi Województwa, który ma spełniać rolę ogniwa spajającego pozostałe organizacje. Tym samym za misję województwa wielkopolskiego uznano następujące sformułowania:

Skupienie wszystkich podmiotów publicznych działających na rzecz wzrostu konkurencyjności regionu i poprawy warunków życia mieszkańców.

Uzyskanie efektu synergii poprzez stworzenie spójnej koncepcji wykorzystania środków publicznych.

Celem głównym Strategii Rozwoju Województwa jest „Poprawa jakości przestrzeni województwa, systemu edukacji, rynku pracy, gospodarki oraz sfery społecznej skutkująca wzrostem poziomu życia mieszkańców”. Realizacja poszczególnych celów strategicznych i operacyjnych jest podporządkowana celowi generalnemu. W Strategii wyszczególnione zostały cztery cele strategiczne osiągnięte poprzez realizację celów operacyjnych:

Cel strategiczny: Dostosowanie przestrzeni do wyzwań XXI wieku

Cele operacyjne:

- Poprawa stanu środowiska i racjonalne gospodarowanie zasobami przyrodniczymi;
- Wzrost spójności komunikacyjnej oraz powiązań z otoczeniem;
- Wzrost znaczenia i zachowanie dziedzictwa kulturowego;
- Poprawa jakości rolniczej przestrzeni produkcyjnej;
- Przygotowanie i racjonalne wykorzystanie terenów inwestycyjnych;
- Wzmocnienie regionotwórczych funkcji aglomeracji poznańskiej jako ośrodka metropolitalnego o znaczeniu europejskim;
- Wielofunkcyjny rozwój ośrodków subregionalnych i lokalnych;
- Restrukturyzacja obszarów o niewłaściwym potencjale rozwojowym;



Cel strategiczny: Zwiększenie efektywności wykorzystania potencjałów rozwojowych województwa

Cele operacyjne:

- Wzmocnienie gospodarstw rolnych oraz gospodarki żywnościowej;
- Wzrost konkurencyjności przedsiębiorstw;
- Wzrost udziału nauki i badań w rozwoju regionu;
- Zwiększenie udziału usług turystycznych i rekreacji w gospodarce regionu;

Cel strategiczny: Wzrost kompetencji mieszkańców i promocja zatrudnienia

Cele operacyjne:

- Ograniczanie barier w dostępie do edukacji;
- Poprawa jakości oraz wzrost różnorodności form kształcenia;
- Rozwój przedsiębiorczości i promocja samozatrudnienia;
- Poprawa organizacji rynku pracy;

Cel strategiczny: Wzrost spójności i bezpieczeństwa społecznego

Cele operacyjne:

- Poprawa sytuacji demograficznej oraz stanu zdrowia mieszkańców;
- Poprawa warunków mieszkaniowych;
- Rozwój usług socjalnych;
- Wzrost bezpieczeństwa;
- Ograniczenie skali patologii oraz wykluczeń społecznych;
- Budowa kapitału społecznego na rzecz społeczeństwa obywatelskiego;
- Wzrost udziału sportu i rekreacji w życiu mieszkańców regionu.

Spójność inwestycji ujętych w Planie Rozwoju Lokalnego powiatu poznańskiego z Celami strategicznymi Strategii Rozwoju Województwa Wielkopolskiego do 2020 roku przedstawia poniższa tabela.

Tabela 44 – Spójność inwestycji zawartych w Planie Rozwoju Lokalnego ze Strategią Rozwoju Województwa Wielkopolskiego do 2020 roku

Spójność inwestycji zawartych w Planie Rozwoju Lokalnego ze Strategią Rozwoju Województwa Wielkopolskiego do 2020 roku	
Wyszczególnienie projektu inwestycyjnego	Powiązanie projektu z celami strategicznymi Strategii Rozwoju Województwa Wielkopolskiego do 2020 roku
Rozwój Społeczeństwa Informacyjnego w powiecie poznańskim	Wsparcie w celu strategicznym pn. Dostosowanie przestrzeni

Spójność inwestycji zawartych w Planie Rozwoju Lokalnego ze Strategią Rozwoju Województwa Wielkopolskiego do 2020 roku

Wyszczególnienie projektu inwestycyjnego	Powiązanie projektu z celami strategicznymi Strategii Rozwoju Województwa Wielkopolskiego do 2020 roku
poprzez unowocześnienie usług publicznych on-line – wdrożenie systemu e-urząd.	do wyzwań XXI wieku
Stworzenie nowoczesnego archiwum zakładowego w Starostwie Powiatowym w Poznaniu	Wsparcie w celu strategicznym pn. Wzrost spójności i bezpieczeństwa społecznego
Przebudowa drogi powiatowej nr 2406P Poznań- Bolechowo odcinek od początku miejscowości Biedrusko do początku mostu nad rz. Wartą	Wsparcie w celu strategicznym pn. Dostosowanie przestrzeni do wyzwań XXI wieku
Przebudowa drogi powiatowej nr 2406P Poznań- Bolechowo odcinek od mostu nad rz. Wartą do skrzyżowania z drogą wojewódzką nr 196	Wsparcie w celu strategicznym pn. Dostosowanie przestrzeni do wyzwań XXI wieku
Przebudowa drogi nr 2410P na odcinku od Swarzędza do granicy gminy Swarzędz	Wsparcie w celu strategicznym pn. Dostosowanie przestrzeni do wyzwań XXI wieku
Przebudowa drogi nr 2410P Swarzędz - Środa na odcinku od Kleszczewa do granicy powiatu	Wsparcie w celu strategicznym pn. Dostosowanie przestrzeni do wyzwań XXI wieku
Przebudowa drogi powiatowej nr 2029P Murowana Goślina - Rogoźno na odcinku od drogi wojewódzkiej 196 do skrzyżowania z drogą gminą (na Łoskoń Stary)	Wsparcie w celu strategicznym pn. Dostosowanie przestrzeni do wyzwań XXI wieku
Promocja terenów inwestycyjnych powiatu poznańskiego w ramach utworzonego Biura ds. obsługi inwestora	Wsparcie w celu strategicznym pn. Wzrost kompetencji mieszkańców i promocja zatrudnienia
Termomodernizacja NZOZ „Szpital w Puszczykowie Sp. z o.o.”	Wsparcie w celu strategicznym pn. Wzrost spójności i bezpieczeństwa społecznego
Modernizacja internatu przy Liceum Ogólnokształcącym w Puszczykowie na potrzeby uczniów z niepełnosprawnością intelektualną	Wsparcie w celu strategicznym pn. Wzrost spójności i bezpieczeństwa społecznego
Budowa sali gimnastycznej w Rokietnicy	Wsparcie w celu strategicznym pn. Wzrost spójności i bezpieczeństwa społecznego
Termomodernizacja budynków domu pomocy społecznej w Lisówkach	Wsparcie w celu strategicznym pn. Wzrost spójności i bezpieczeństwa społecznego
Budowa nowoczesnej bazy sportowej przy LO w Puszczykowie.	Wsparcie w celu strategicznym pn. Zwiększenie efektywności wykorzystania potencjałów rozwojowych województwa
Budowa i modernizacja infrastruktury sportowej na terenie powiatu poznańskiego	Wsparcie w celu strategicznym pn. Zwiększenie efektywności wykorzystania potencjałów rozwojowych województwa
Stworzenie otwartej strefy rekreacji dziecięcej na potrzeby uczniów Ośrodka szkolno –Wychowawczego dla Dzieci Niewidomych w Owińskach oraz mieszkańców powiatu poznańskiego.	Wsparcie w celu strategicznym pn. Wzrost spójności i bezpieczeństwa społecznego
Modernizacja zabytkowego zespołu pocysterskiego - budynku Ośrodka Szkolno Wychowawczego dla Dzieci Niewidomych w Owińskach.	Wsparcie w celu strategicznym pn. Wzrost spójności i bezpieczeństwa społecznego
Modernizacja i rozbudowa bloku operacyjnego w Niepublicznym Zakładzie Opieki Zdrowotnej „Szpital w Puszczykowie sp. z o.o.”	Wsparcie w celu strategicznym pn. Wzrost spójności i bezpieczeństwa społecznego
Modernizacja i rozbudowa lądowiska dla helikopterów na potrzeby SOR w NZOZ "Szpital w Puszczykowie" Sp.z o.o.	Wsparcie w celu strategicznym pn. Wzrost spójności i bezpieczeństwa społecznego
Zakup nowych urządzeń medycznych na potrzeby NZOZ „Szpital w Puszczykowie sp. z o.o.”	Wsparcie w celu strategicznym pn. Wzrost spójności i bezpieczeństwa społecznego
Utworzenie i wyposażenie SOR w NZOZ „Szpital w Puszczykowie sp. z o.o.”	Wsparcie w celu strategicznym pn. Wzrost spójności i bezpieczeństwa społecznego

Źródło: Opracowanie własne

Strategia Rozwoju Powiatu Poznańskiego na lata 2006–2013

Prace nad opracowaniem Strategii Rozwoju Powiatu Poznańskiego zakończyły się w styczniu 2007 roku. Dokument ten wyznacza podstawowe kierunki działań władz Powiatu w kilkuletniej perspektywie. Przygotowanie dokumentu wymagało zorganizowania konsultacji społecznych. Podczas pierwszego spotkania w 2005 roku, mieszkańcy aglomeracji poznańskiej mieli możliwość wyrażenia



swoich opinii i poglądów na temat wizji budowy Strategii oraz wnieść swój wkład przy ustalaniu ścieżki rozwoju Powiatu. Podczas drugich konsultacji społecznych zorganizowanych w styczniu 2006 roku, zaproszono radnych powiatu poznańskiego. Zgłaszane uwagi i opinie zostały wzięte pod uwagę podczas kształtowania końcowej wersji Strategii. Dzięki temu Dokument stał się kompletny i poprawny merytorycznie.

W Strategii Rozwoju Powiatu Poznańskiego przedstawiono zestaw celów strategicznych, operacyjnych i działań. Za cel realizacji misji powiatu uznano rozwijanie potencjału powiatu dla dobra jego mieszkańców, dbając o środowisko naturalne w myśl zasad zrównoważonego rozwoju. Wizja rozwoju przyjęta została w następującym zapisie: *„Powiat poznański, tworząc z miastem Poznaniem aglomerację poznańską, rozwija się bardzo dynamicznie zgodnie z zasadami zrównoważonego rozwoju. Stopa bezrobocia spada, a mieszkańcy powiatu mają łatwy dostęp do pracy, edukacji, miejsc wypoczynku, kultury i opieki zdrowotnej. Duża liczba mieszkańców powiatu nie stwarza zagrożenia dla środowiska naturalnego, lecz pozytywnie oddziałuje na rozwój szkolnictwa i usług komercyjnych.”*

W Strategii wyszczególnione zostały cztery cele strategiczne osiągane m.in. poprzez realizację celów operacyjnych:

Cel strategiczny: Kształtowanie przestrzeni podwyższającej jakość życia oraz wspieranie rozwoju gospodarczego powiatu.

Cele operacyjne:

- Rozwój systemu komunikacji drogowej;
- Poprawa stanu środowiska naturalnego;
- Rozwój przedsiębiorczości w powiecie – tworzenie platformy współpracy z przedsiębiorcami;
- Poprawa i rozwój usług publicznych.

Cel strategiczny: Wzrost poziomu wykształcenia mieszkańców oraz dostosowania ich kwalifikacji i kompetencji do potrzeb rynku pracy w aglomeracji poznańskiej.

Cele operacyjne:

- Rozwój systemu oświaty w powiecie;
- Promocja zatrudnienia, ograniczenie zjawiska wysokiego poziomu bezrobocia i eliminacja jego negatywnych skutków.

Cel strategiczny: Wzrost integracji społecznej, poprawa zdrowotności i bezpieczeństwa publicznego mieszkańców.

Cele operacyjne:

- Wzrost spójności i wzmocnienie integracji społecznej;
- Poprawa stanu zdrowia mieszkańców powiatu – rozwój systemu opieki zdrowotnej;

- Rozwój społeczeństwa obywatelskiego.

Cel strategiczny: Zwiększanie efektywności wykorzystania walorów przyrodniczych i potencjału kulturowego.

Cele operacyjne:

- Rozwój potencjału turystycznego Powiatu;
- Rozwój działalności kulturalnej i sportowo – rekreacyjnej.

Strategia Rozwoju Powiatu Poznańskiego podlega systematycznemu monitorowaniu i ewaluacji a władze samorządowe zobowiązane zostały do informowania mieszkańców powiatu poznańskiego o postępach w realizacji tego dokumentu. Istotnym elementem modyfikacji założeń Strategii będą uwagi i sygnały płynące od mieszkańców Powiatu, organizacji społecznych i lokalnych władz samorządowych. Spójność inwestycji ujętych w Planie Rozwoju Lokalnego powiatu poznańskiego z Celami strategicznymi Strategii Rozwoju Powiatu Poznańskiego na lata 2006-2013 przedstawia poniższa tabela.

Tabela 45 – Spójność inwestycji zawartych w Planie Rozwoju Lokalnego ze Strategią Rozwoju Powiatu Poznańskiego na lata 2006-2013

Spójność inwestycji zawartych w Planie Rozwoju Lokalnego ze Strategią Rozwoju Powiatu Poznańskiego na lata 2006-2013	
Wyszczególnienie projektu inwestycyjnego	Powiązanie projektu z celami strategicznymi Strategii Rozwoju Powiatu Poznańskiego na lata 2006-2013
Rozwój Społeczeństwa Informacyjnego w powiecie poznańskim poprzez unowocześnienie usług publicznych on-line – wdrożenie systemu e-urząd.	Wsparcie w celu strategicznym pn. Kształtowanie przestrzeni podwyższającej jakość życia oraz wspieranie rozwoju gospodarczego powiatu.
Stworzenie nowoczesnego archiwum zakładowego w Starostwie Powiatowym w Poznaniu	Wsparcie w celu strategicznym pn. Kształtowanie przestrzeni podwyższającej jakość życia oraz wspieranie rozwoju gospodarczego powiatu.
Przebudowa drogi powiatowej nr 2406P Poznań- Bolechowo odcinek od początku miejscowości Biedrusko do początku mostu nad rz. Wartą	Wsparcie w celu strategicznym pn. Kształtowanie przestrzeni podwyższającej jakość życia oraz wspieranie rozwoju gospodarczego powiatu.
Przebudowa drogi powiatowej nr 2406P Poznań- Bolechowo odcinek od mostu nad rz. Wartą do skrzyżowania z drogą wojewódzką nr 196	Wsparcie w celu strategicznym pn. Kształtowanie przestrzeni podwyższającej jakość życia oraz wspieranie rozwoju gospodarczego powiatu.
Przebudowa drogi nr 2410P na odcinku od Swarzędza do granicy gminy Swarzędz	Wsparcie w celu strategicznym pn. Kształtowanie przestrzeni podwyższającej jakość życia oraz wspieranie rozwoju gospodarczego powiatu.
Przebudowa drogi nr 2410P Swarzędz - Środa na odcinku od Kleszczewa do granicy powiatu	Wsparcie w celu strategicznym pn. Kształtowanie przestrzeni podwyższającej jakość życia oraz wspieranie rozwoju gospodarczego powiatu.
Przebudowa drogi powiatowej nr 2029P Murowana Goślina - Rogoźno na odcinku od drogi wojewódzkiej 196 do skrzyżowania z drogą gminą (na Łoskoń Stary)	Wsparcie w celu strategicznym pn. Kształtowanie przestrzeni podwyższającej jakość życia oraz wspieranie rozwoju gospodarczego powiatu.
Promocja terenów inwestycyjnych powiatu poznańskiego w ramach utworzonego Biura ds. obsługi inwestora	Wsparcie w celu strategicznym pn. Zwiększanie efektywności wykorzystania walorów przyrodniczych i potencjału kulturowego
Termomodernizacja NZOZ „Szpital w Puszczykowie Sp. z o.o.”	Wsparcie w celu strategicznym pn. Wzrost integracji społecznej, poprawa zdrowotności i bezpieczeństwa

**Spójność inwestycji zawartych w Planie Rozwoju Lokalnego ze Strategią Rozwoju
Powiatu Poznańskiego na lata 2006-2013**

	publicznego mieszkańców.
Modernizacja internatu przy Liceum Ogólnokształcącym w Puszczykowie wraz z przystosowaniem dla potrzeb uczniów niepełnosprawnych	Wsparcie w celu strategicznym pn. Wzrost integracji społecznej, poprawa zdrowotności i bezpieczeństwa publicznego mieszkańców.
Budowa sali gimnastycznej w Rokietnicy	Wsparcie w celu strategicznym pn. Wzrost integracji społecznej, poprawa zdrowotności i bezpieczeństwa publicznego mieszkańców.
Termomodernizacja budynku użyteczności publicznej na ul. Zielonej 8 w Poznaniu	Wsparcie w celu strategicznym pn. Wzrost integracji społecznej, poprawa zdrowotności i bezpieczeństwa publicznego mieszkańców.
Termomodernizacja budynków domu pomocy społecznej w Lisówkach	Wsparcie w celu strategicznym pn. Wzrost integracji społecznej, poprawa zdrowotności i bezpieczeństwa publicznego mieszkańców.
Budowa nowoczesnej bazy sportowej przy LO w Puszczykowie.	Wsparcie w celu strategicznym pn. Zwiększanie efektywności wykorzystania walorów przyrodniczych i potencjału kulturowego
Budowa i modernizacja infrastruktury sportowej na terenie powiatu poznańskiego	Wsparcie w celu strategicznym pn. Zwiększanie efektywności wykorzystania walorów przyrodniczych i potencjału kulturowego
Stworzenie otwartej strefy rekreacji dziecięcej na potrzeby uczniów Ośrodka szkolno-wychowawczego dla Dzieci Niewidomych w Owińskach oraz mieszkańców powiatu poznańskiego.	Wsparcie w celu strategicznym pn. Wzrost integracji społecznej, poprawa zdrowotności i bezpieczeństwa publicznego mieszkańców.
Modernizacja zabytkowego zespołu pocysterskiego - budynku Ośrodka Szkolno Wychowawczego dla Dzieci Niewidomych w Owińskach.	Wsparcie w celu strategicznym pn. Zwiększanie efektywności wykorzystania walorów przyrodniczych i potencjału kulturowego
Modernizacja i rozbudowa bloku operacyjnego w Niepublicznym Zakładzie Opieki Zdrowotnej „Szpital w Puszczykowie sp. z o.o.”	Wsparcie w celu strategicznym pn. Wzrost integracji społecznej, poprawa zdrowotności i bezpieczeństwa publicznego mieszkańców.
Modernizacja i rozbudowa lądowiska dla helikopterów na potrzeby SOR w NZOZ "Szpital w Puszczykowie" sp. z o.o.	Wsparcie w celu strategicznym pn. Wzrost integracji społecznej, poprawa zdrowotności i bezpieczeństwa publicznego mieszkańców.
Zakup nowych urządzeń medycznych na potrzeby NZOZ „Szpital w Puszczykowie sp. z o.o.”	Wsparcie w celu strategicznym pn. Wzrost integracji społecznej, poprawa zdrowotności i bezpieczeństwa publicznego mieszkańców.
Utworzenie i wyposażenie SOR w NZOZ „Szpital w Puszczykowie sp. z o.o.”	Wsparcie w celu strategicznym pn. Wzrost integracji społecznej, poprawa zdrowotności i bezpieczeństwa publicznego mieszkańców.

Źródło: Opracowanie własne

IX. Monitoring i ocena Planu Rozwoju Lokalnego

1. System monitorowania Planu Rozwoju Lokalnego

Kluczowe znaczenie w monitorowaniu i stymulowaniu realizacji Planu Rozwoju Lokalnego posiada Rada Powiatu. Instytucja Zarządzająca współpracuje z radnymi, których główną rolą będzie monitorowanie przebiegu realizacji zadań zawartych w Planie oraz ewentualne interweniowanie w przypadku stwierdzenia spóźnień lub nieuzasadnionej rezygnacji z realizacji zadania.

2. Sposoby oceny Planu Rozwoju Lokalnego

Skuteczność Planu Rozwoju Lokalnego będzie poddawana bieżącej ocenie. Sprawowana ona będzie przez Zarząd Powiatu Poznańskiego oraz Radę Powiatu przy pomocy wskaźników postępu realizacji i oceny skuteczności wdrażanych projektów określonych w poszczególnych programach operacyjnych i w wytycznych opracowanych przez Ministerstwo Gospodarki, Pracy i Polityki Społecznej pt.: "Wskaźniki do projektów realizowanych w ramach ZPORR".

3. Public Relations Planu Rozwoju Lokalnego

Zadaniem działań informacyjnych i promocyjnych jest:

- zapewnienie powszechnego dostępu do informacji o możliwościach ubiegania się o wsparcie ze środków funduszy strukturalnych na realizację projektów, służących rozwojowi regionalnemu dla wszystkich grup docelowych z terenu powiatu poznańskiego,
- zapewnienie czytelnej informacji o kryteriach oceny i wyboru projektów oraz obowiązujących w tym zakresie procedurach,
- zapewnienie bieżącego informowania opinii publicznej o zakresie i wymiarze pomocy wspólnotowej dla poszczególnych projektów i rezultatach działań na poziomie Powiatu,
- inicjowanie dodatkowych działań promocyjnych o zasięgu lokalnym,
- zapewnienie współpracy z instytucjami zaangażowanymi w monitorowanie i realizowanie Planu Rozwoju Lokalnego w zakresie działań informacyjnych i promocyjnych poprzez wymianę informacji i wspólne przedsięwzięcia,

- wykorzystanie nowoczesnych źródeł przekazu i technologii, m.in. takich jak: Internet, poczta elektroniczna, elektroniczna archiwizacja dokumentów, w celu usprawnienia komunikacji pomiędzy podmiotami, uczestniczącymi w realizacji Planu Rozwoju Lokalnego.

Wszelkie działania podejmowane w ramach Planu Rozwoju Lokalnego Powiatu Poznańskiego będą uwzględniały specyficzne potrzeby grup docelowych w kwestii informacji oraz użytych instrumentów w celu osiągnięcia maksymalnej skuteczności. Grupami docelowymi Planu są:

- społeczeństwo – bezpośredni beneficjent – kształtowanie i informowanie opinii publicznej poprzez przekazywanie powszechnej wiedzy o działaniach Unii Europejskiej, o wdrażaniu i wykorzystaniu środków wspólnotowych, o korzyściach płynących z członkostwa, o budowaniu pozytywnego wizerunku podmiotów zaangażowanych w proces wdrażania pomocy, co przyczyni się do poparcia dla inwestycji,
- beneficjenci to osoby, instytucje lub grupy społeczne, bezpośrednio korzystające z wdrażanej pomocy:
 - jednostki samorządu terytorialnego szczebla gminnego,
 - podmioty, będące jednostkami podległymi samorządowi powiatowemu, bądź realizujące zadania jednostki samorządu terytorialnego,
 - podmioty gospodarcze,
 - organizacje zrzeszające przedsiębiorców,
 - organizacje pozarządowe,
 - inne organizacje społeczne,
 - media.

Szczególnie istotną jest potrzeba kształtowania pozytywnego wizerunku Planu Rozwoju Lokalnego Powiatu Poznańskiego. Za jego pośrednictwem należy kształtować świadomość w zakresie istnienia oraz możliwości pozyskania środków dla jednostek samorządu terytorialnego, a od tego uzależnione jest wykorzystanie pomocy w ramach funduszy strukturalnych płynących z Unii Europejskiej.

Aby osiągnąć cele związane z informacją i promocją Planu Rozwoju Lokalnego, będą stosowane zamiennie m.in. następujące środki i instrumenty:

- wizytacje projektów, ekspozycje projektów – mogą stanowić skuteczne metody prezentacji osiągnięć w zakresie inicjatyw z wykorzystaniem środków unijnych,
- informowanie o projektach i ich promocja przez beneficjentów – dbanie o przekazywanie odpowiedniej wiedzy beneficjentom z terenu Powiatu Poznańskiego – odpowiedzialnych za spełnienie wymogów w tym zakresie,
- serwisy internetowe – to szybkie i ogólnodostępne źródło informacji na temat możliwości pozyskania pomocy unijnej, zaś dla opinii publicznej będzie to kompleksowe źródło informacji

o osiągnięciach Planu Rozwoju Lokalnego i wsparciu ze środków Unii Europejskiej dla Powiatu Poznańskiego,

- publikacje, broszury informacyjne – pozwalają w łatwy, przystępny i atrakcyjny sposób przekazywać wiedzę o Unii Europejskiej i dostępnej pomocy, a także o roli instytucji samorządowych w zarządzaniu tą pomocą,
- konkursy organizowane przez Powiat Poznański z zakresu integracji europejskiej,
- współpraca z mediami – publikacje prasowe, wiadomości w lokalnej telewizji oraz rozgłośniach radiowych oraz ogłoszenia to kluczowe źródła przekazu wszelkich informacji o realizacji Planu Rozwoju Lokalnego w szczególności w odniesieniu do opinii publicznej.

Monitoring jest procesem, który ma na celu analizowanie stanu zaawansowania projektu i jego zgodności z postawionymi założeniami. Istotą monitorowania jest wyciąganie wniosków z tego, co zostało i nie zostało zrobione oraz modyfikowanie dalszych poczynań w taki sposób, aby efektywnie łączyć je z innymi przedsięwzięciami realizowanymi na obszarze powiatu.

Monitoring i ocena realizowanych zadań będzie dokonywana w miarę potrzeb, jednak nie rzadziej niż raz w roku. Systematyczna nowelizacja Planu Rozwoju Lokalnego będzie dokonywana w oparciu o wnioski i opinie radnych powiatu poznańskiego oraz pracowników starostwa powiatowego. Ważnym elementem oceny będą również szerokie konsultacje społeczne z mieszkańcami powiatu, w tym prowadzone w środowiskach przedsiębiorców, właścicieli gospodarstw rolnych, pracowników samorządowych różnego szczebla (wójtowie, burmistrzowie, sołtysi), przedstawicieli stowarzyszeń lokalnych i organizacji pozarządowych oraz młodzieży.

Dzięki wprowadzeniu systemu monitoringu zostanie rozwiązany problem dezaktualizacji założeń Planu Rozwoju Lokalnego wynikający ze zmieniających się warunków funkcjonowania samorządu, prawodawstwa i innych czynników mogących deformować zapisy dokumentu.